



Febrero 2024
Cuenta Pública



CONTENIDO

Información Contable ●

- Estado de Actividades
- Estado de Situación Financiera
- Estado de Variación de la Hacienda Pública
- Estado de Cambios en la Situación Financiera
- Estado de Flujos de Efectivo
- Informe Sobre Pasivos Contingentes
- Notas a los Estados Financieros
- Estado Analítico del Activo
- Estado Analítico de la Deuda y Otros Pasivos

Información Presupuestaria ●

Estado Analítico de Ingresos

- Rubro de Ingreso
- Fuente de Financiamiento

Estado Analítico del Presupuesto de Egresos

- Clasificación por Objeto del Gasto
- Clasificación por Tipo de Gasto
- Clasificación Administrativa
- Clasificación Funcional
- Clasificación por Fuente de Financiamiento
- Ubicación Geográfica

Información de Deuda ●

- Endeudamiento Neto
- Intereses de la Deuda

Información Programática ●

- Gasto por Categoría Programática

Indicadores de Postura Fiscal ●

Anexos ●

- Balanza de Comprobación



- **Información Contable**





MUNICIPIO DE COMALA, COL.
Sistema Integral de Contabilidad Gubernamental
ESTADO DE ACTIVIDADES
DEL 1 DE ENERO AL 29 DE FEBRERO DE 2024
(Cifras en Pesos)

Concepto	2024	2023
INGRESOS Y OTROS BENEFICIOS		
INGRESOS DE GESTIÓN		
IMPUESTOS	10,841,578.77	9,713,373.61
CUOTAS Y APORTACIONES DE SEGURIDAD SOCIAL	8,344,216.68	7,316,821.91
CONTRIBUCIONES DE MEJORAS	0.00	0.00
DERECHOS	0.00	261.46
PRODUCTOS	1,884,144.79	2,108,555.23
APROVECHAMIENTOS	276,771.65	232,905.57
INGRESOS POR VENTA DE BIENES Y PRESTACIÓN DE SERVICIOS	336,445.65	54,829.44
	0.00	0.00
	24,467,506.65	21,369,154.88
PARTICIPACIONES, APORTACIONES, CONVENIOS, INCENTIVOS DERIVADOS DE LA COLABORACIÓN FISCAL, FONDOS DISTINTOS DE APORTACIONES, TRANSFERENCIAS, ASIGNACIONES, SUBSIDIOS Y SUBVENCIONES, Y PENSIONES Y JUBILACIONES		
PARTICIPACIONES, APORTACIONES, CONVENIOS, INCENTIVOS DERIVADOS DE LA COLABORACIÓN FISCAL Y FONDOS DISTINTOS DE APORTACIONES	24,467,506.65	21,369,154.88
TRANSFERENCIAS, ASIGNACIONES, SUBSIDIOS Y SUBVENCIONES, Y PENSIONES Y JUBILACIONES	0.00	0.00
OTROS INGRESOS Y BENEFICIOS		
INGRESOS FINANCIEROS	0.00	0.00
INCREMENTO POR VARIACIÓN DE INVENTARIOS	0.00	0.00
DISMINUCIÓN DEL EXCESO DE ESTIMACIONES POR PÉRDIDA O DETERIORO U OBSOLESCENCIA	0.00	0.00
DISMINUCIÓN DEL EXCESO DE PROVISIONES	0.00	0.00
OTROS INGRESOS Y BENEFICIOS VARIOS	0.00	0.00
	0.00	0.00
TOTAL DE INGRESOS Y OTROS BENEFICIOS	35,309,085.42	31,082,528.49
GASTOS Y OTRAS PÉRDIDAS		
GASTOS DE FUNCIONAMIENTO		
SERVICIOS PERSONALES	13,255,572.55	12,821,694.72
MATERIALES Y SUMINISTROS	10,164,107.04	10,034,044.80
SERVICIOS GENERALES	1,368,022.94	1,207,745.01
	1,723,442.57	1,579,904.91
	2,745,798.05	3,364,862.75
TRANSFERENCIAS, ASIGNACIONES, SUBSIDIOS Y OTRAS AYUDAS		
TRANSFERENCIAS INTERNAS Y ASIGNACIONES AL SECTOR PÚBLICO	0.00	0.00
TRANSFERENCIAS AL RESTO DEL SECTOR PÚBLICO	525,000.00	749,909.00
SUBSIDIOS Y SUBVENCIONES	172,791.00	166,961.00
AYUDAS SOCIALES	55,200.00	20,800.00
PENSIONES Y JUBILACIONES	1,992,807.05	2,427,192.75






MUNICIPIO DE COMALA, COL.
Sistema Integral de Contabilidad Gubernamental
ESTADO DE ACTIVIDADES
DEL 1 DE ENERO AL 29 DE FEBRERO DE 2024
(Cifras en Pesos)

Concepto	2024	2023
TRANSFERENCIAS A FIDEICOMISOS, MANDATOS Y CONTRATOS ANALOGOS.	0.00	0.00
TRANSFERENCIAS A LA SEGURIDAD SOCIAL	0.00	0.00
DONATIVOS	0.00	0.00
TRANSFERENCIAS AL EXTERIOR	0.00	0.00
PARTICIPACIONES Y APORTACIONES		
PARTICIPACIONES	0.00	0.00
APORTACIONES	0.00	0.00
CONVENIOS	0.00	0.00
INTERESES, COMISIONES Y OTROS GASTOS DE LA DEUDA PÚBLICA		
INTERESES DE LA DEUDA PUBLICA	449,967.57	145,850.38
COMISIONES DE LA DEUDA PUBLICA	449,967.57	145,850.38
GASTOS DE LA DEUDA PUBLICA	0.00	0.00
COSTO POR CEBERTURAS	0.00	0.00
APOYOS FINANCIEROS	0.00	0.00
OTROS GASTOS Y PÉRDIDAS EXTRAORDINARIAS		
ESTIMACIONES, DEPRECIACIONES, DETERIOROS, OBSOLESCENCIA Y AMORTIZACIONES	-1,163.45	0.00
PROVISIONES	0.00	0.00
DISMINUCION DE INVENTARIOS	0.00	0.00
AUMENTO POR INSUFICIENCIA DE ESTIMACIONES POR PÉRDIDA O DETERIORO U OBSOLESCENCIA	0.00	0.00
AUMENTO POR INSUFICIENCIA DE PROVISIONES	0.00	0.00
OTROS GASTOS	-1,163.45	0.00
INVERSION PUBLICA		
INVERSION PUBLICA NO CAPITALIZABLE	0.00	0.00
TOTAL DE GASTOS Y OTRAS PÉRDIDAS	16,450,174.72	16,332,407.85
RESULTADOS DEL EJERCICIO (AHORRO/DESAHORRO)	18,858,910.70	14,750,120.64



MUNICIPIO DE COMALA, COL.
Sistema Integral de Contabilidad Gubernamental

ESTADO DE ACTIVIDADES
DEL 1 DE ENERO AL 29 DE FEBRERO DE 2024
(Cifras en Pesos)

Concepto	2024	2023
TESORERO MUNICIPAL  C.P. CESAR ABELARDO RODRIGUEZ RINCON		
PRESIDENTE MUNICIPAL  C. FÉLIPE DE JESUS MICHEL SANTANA		
OFICIAL MAYOR  L.A.E. GUILLERMINA VALENCIA MONTES		



MUNICIPIO DE COMALA, COL.
Sistema Integral de Contabilidad Gubernamental
ESTADO DE SITUACION FINANCIERA
AL 29 DE FEBRERO DE 2024
(Cifras en Pesos)

Concepto	2024	2023	Concepto	2024	2023
ACTIVO			PASIVO		
ACTIVO CIRCULANTE			PASIVO CIRCULANTE		
EFFECTIVO Y EQUIVALENTES	30,149,383.96	26,372,610.91	CUENTAS POR PAGAR A CORTO PLAZO	16,597,156.93	16,963,563.84
DERECHOS A RECIBIR EFFECTIVO O EQUIVALENTES	4,904,008.86	4,963,608.50	DOCUMENTOS POR PAGAR A CORTO PLAZO	1,677,445.51	1,677,445.51
DERECHOS A RECIBIR BIENES O SERVICIOS	10,012.49	10,012.49	PORCIÓN A CORTO PLAZO DE LA DEUDA PÚBLICA A LARGO PLAZO	11,559,257.38	2,221,525.70
INVENTARIOS	0.00	0.00	TÍTULOS Y VALORES A CORTO PLAZO	0.00	0.00
ALMACÉN	0.00	0.00	PASIVOS DIFERIDOS A CORTO PLAZO	0.00	0.00
ESTIMACIÓN POR PÉRDIDAS O DETERIORO DE ACTIVOS CIRCULANTES	0.00	0.00	FONDOS Y BIENES DE TERCEROS EN GARANTÍA Y/O ADMINISTRACIÓN A CORTO PLAZO	357,412.99	305,144.63
OTROS ACTIVOS CIRCULANTES	0.00	0.00	PROVISIONES A CORTO PLAZO	2,927,045.52	3,478,516.87
TOTAL DE ACTIVOS CIRCULANTES	35,063,405.31	31,346,231.90	OTROS PASIVOS A CORTO PLAZO	41,058.14	41,058.14
ACTIVO NO CIRCULANTE			TOTAL DE PASIVOS CIRCULANTES	33,159,376.47	24,687,254.69
INVERSIONES FINANCIERAS A LARGO PLAZO	0.00	0.00	PASIVO NO CIRCULANTE		
DERECHOS A RECIBIR EFFECTIVO O EQUIVALENTES A LARGO PLAZO	0.00	0.00	CUENTAS POR PAGAR A LARGO PLAZO	0.00	0.00
BIENES INMUEBLES, INFRAESTRUCTURA Y CONSTRUCCIONES EN PROCESO	71,953,688.41	69,620,683.05	DOCUMENTOS POR PAGAR A LARGO PLAZO	0.00	0.00
BIENES MUEBLES	17,531,700.25	13,775,931.56	DEUDA PÚBLICA A LARGO PLAZO	4,772,304.18	5,927,345.97
ACTIVOS INTANGIBLES	1,968,220.00	1,101,420.00	PASIVOS DIFERIDOS A LARGO PLAZO	0.00	0.00
DEPRECIACIONES, DETERIORO Y	0.00	0.00	FONDOS Y BIENES DE TERCEROS EN GARANTÍA Y/O	0.00	0.00



MUNICIPIO DE COMALA, COL.
Sistema Integral de Contabilidad Gubernamental
ESTADO DE SITUACION FINANCIERA
AL 29 DE FEBRERO DE 2024
(Cifras en Pesos)

Concepto	2024	2023	Concepto	2024	2023
AMORTIZACIONES ACUMULADAS DE BIENES ACTIVOS DIFERIDOS	1,900,687.77	1,900,687.77	ADMINISTRACIÓN A LARGO PLAZO	0.00	0.00
ESTIMACIÓN POR PÉRDIDAS O DETERIORO DE ACTIVOS NO CIRCULANTES	0.00	0.00	PROVISIONES A LARGO PLAZO	0.00	0.00
OTROS ACTIVOS NO CIRCULANTES	0.00	0.00	TOTAL DE PASIVOS NO CIRCULANTES	4,772,304.18	5,927,345.97
TOTAL DE ACTIVOS NO CIRCULANTES	93,354,296.43	86,398,722.38	TOTAL DEL PASIVO	37,931,680.65	30,614,600.66
TOTAL DEL ACTIVO	128,417,701.74	117,744,954.28	HACIENDA PUBLICA/ PATRIMONIO		
			HACIENDA PUBLICA/ PATRIMONIO	8,376,418.81	8,376,418.81
			CONTRIBUIDO	8,376,418.81	8,376,418.81
			APORTACIONES	0.00	0.00
			DONACIONES DE CAPITAL	0.00	0.00
			ACTUALIZACIÓN DE LA HACIENDA PUBLICA/ PATRIMONIO	0.00	0.00
			HACIENDA PUBLICA/ PATRIMONIO GENERADO	82,109,602.28	78,753,934.81
			RESULTADOS DEL EJERCICIO (AHORRO/DESAHORRO)	18,858,910.70	14,750,120.64
			RESULTADOS DE EJERCICIOS ANTERIORES	119,621,126.82	119,397,365.17
			REVALUOS	0.00	0.00
			RESERVAS	0.00	0.00
			RECTIFICACIONES DE RESULTADOS DE EJERCICIOS ANTERIORES	-56,370,435.24	-55,393,551.00
			EXCESO O	0.00	0.00



MUNICIPIO DE COMALA, COL.
 Sistema Integral de Contabilidad Gubernamental
ESTADO DE SITUACION FINANCIERA
AL 29 DE FEBRERO DE 2024
 (Cifras en Pesos)

Concepto	2024	2023	Concepto	2024	2023
INSUFICIENCIA EN LA ACTUALIZACION DE LA HACIENDA PUBLICA/ PATRIMONIO					
RESULTADO POR POSICIÓN MONETARIA	0.00				0.00
RESULTADO POR TENENCIA DE ACTIVOS NO MONETARIOS	0.00				0.00
TOTAL HACIENDA PUBLICA/ PATRIMONIO	90,486,021.09	87,130,353.62			
TOTAL DEL PASIVO Y HACIENDA PUBLICA/ PATRIMONIO	128,417,701.74	117,744,954.28			

PRESIDENTE MUNICIPAL

Felipe Michel S.
 C. FELIPE DE JESUS MICHEL SANTANA

TESORERO MUNICIPAL

Abelardo Rodriguez Rincon
 C.P. CESAR-ABELARDO RODRIGUEZ RINCON

OFICIAL MAYOR

Valencia Montes
 L.A.E. GUILLERMINA VALENCIA MONTES



MUNICIPIO DE COMALA, COL.
 Sistema Integral de Contabilidad Gubernamental
ESTADO DE VARIACION EN LA HACIENDA PUBLICA
DEL 1 DE ENERO AL 29 DE FEBRERO DE 2024

(Cifras en Pesos)

Concepto	Hacienda Pública/ Patrimonio Contribuido	Hacienda Pública/ Patrimonio Gen. Ejer. Ant.	Hacienda Pública/ Patrimonio Gen. Ejer. Actualización de la Hac. Pública / Patrimonio	Exceso o Insuficiencia en la Actualización de la Hac. Pública / Patrimonio	Total
Hacienda Pública / Patrimonio Contribuido Neto de 2023	8,376,418.81				8,376,418.81
Aportaciones	8,376,418.81				8,376,418.81
Donaciones de Capital	0.00				0.00
Actualización de la Hacienda Pública/ Patrimonio	0.00				0.00
Hacienda Pública / Patrimonio Generado Neto de 2023		63,026,929.93	223,761.65		63,250,691.58
Resultados del Ejercicio (Ahorro/DesAhorro)		223,761.65			223,761.65
Resultados de Ejercicios Anteriores		119,397,365.17			119,397,365.17
Revalúos		0.00			0.00
Reservas		0.00			0.00
Rectificaciones de Resultados de Ejercicios Anteriores		-56,370,435.24			-56,370,435.24
Exceso o Insuficiencia en la Actualización de la Hacienda Pública/ Patrimonio Neto de 2023				0.00	0.00
Resultados por Posición Monetaria				0.00	0.00
Resultados por Tenencia de Activos no Monetarios				0.00	0.00
Hacienda Pública/ Patrimonio Neto Final de 2023	8,376,418.81	63,026,929.93	223,761.65	0.00	71,627,110.39
Cambios en la Hacienda Pública/ Patrimonio Contribuido Neto de 2024	0.00				0.00
Aportaciones	0.00				0.00
Donaciones de Capital	0.00				0.00
Actualización de la Hacienda Pública/ Patrimonio	0.00				0.00
Variaciones de la Hacienda Pública/ Patrimonio Generado Neto de 2024		223,761.65	18,635,149.05		18,858,910.70
Resultados del Ejercicio (Ahorro/Desahorro)		18,858,910.70			18,858,910.70
Resultados de Ejercicios Anteriores		223,761.65	-223,761.65		0.00
Revalúos		0.00			0.00
Reservas		0.00			0.00
Rectificaciones de Resultados de Ejercicios Anteriores		0.00			0.00



MUNICIPIO DE COMALA, COL.
 Sistema Integral de Contabilidad Gubernamental
ESTADO DE VARIACION EN LA HACIENDA PUBLICA
DEL 1 DE ENERO AL 29 DE FEBRERO DE 2024
 (Cifras en Pesos)

Concepto	Hacienda Pública/ Patrimonio Contribuido	Hacienda Pública/ Patrimonio Gen. Ejer. Ant.	Hacienda Pública/ Patrimonio Gen. Ejer. Actualización de la Hac. Pública / Patrimonio	Exceso o Insuficiencia en la Actualización de la Hac. Pública / Patrimonio	Total
----------	--	--	---	--	-------

Cambios en el Exceso o Insuficiencia en la Actualización de la Hacienda Pública/ Patrimonio Neto de 2024

Resultado por Posición Monetaria

Resultado por Tenencia de Activos no Monetarios

Hacienda Pública/ Patrimonio Neto Final de 2024 8,376,418.81 63,250,691.58 18,858,910.70 0.00 90,486,021.09

TESORERO MUNICIPAL

C.P. CESAR ABELARDO RODRIGUEZ RINCON

PRESIDENTE MUNICIPAL

C. FELIPE DE JESUS MICHEL SANTANA

OFICIAL MAYOR

L.A.E. GUILLERMINA VALENZUELA MONTES



MUNICIPIO DE COMALA, COL.
Sistema Integral de Contabilidad Gubernamental
ESTADO DE CAMBIOS EN LA SITUACION FINANCIERA
DEL 1 DE ENERO AL 29 DE FEBRERO DE 2024
(Cifras en Pesos)

Concepto	Origen	Aplicación
ACTIVO	0.00	16,197,956.53
ACTIVO CIRCULANTE		
EFFECTIVO Y EQUIVALENTES	0.00	10,652,902.82
DERECHOS A RECIBIR EFECTIVO O EQUIVALENTES	0.00	10,646,096.51
DERECHOS A RECIBIR BIENES O SERVICIOS	0.00	6,806.31
INVENTARIOS	0.00	0.00
ALMACÉN	0.00	0.00
ESTIMACIÓN POR PÉRDIDAS O DETERIORO DE ACTIVOS CIRCULANTES	0.00	0.00
OTROS ACTIVOS CIRCULANTES	0.00	0.00
ACTIVO NO CIRCULANTE	0.00	5,545,053.71
INVERSIONES FINANCIERAS A LARGO PLAZO	0.00	0.00
DERECHOS A RECIBIR EFECTIVO O EQUIVALENTES A LARGO PLAZO	0.00	0.00
BIENES INMUEBLES, INFRAESTRUCTURA Y CONSTRUCCIONES EN PROCESO	0.00	5,536,075.72
BIENES MUEBLES	0.00	8,977.99
ACTIVOS INTANGIBLES	0.00	0.00
DEPRECIACIONES, DETERIORO Y AMORTIZACIONES ACUMULADAS DE BIENES	0.00	0.00
ACTIVOS DIFERIDOS	0.00	0.00
ESTIMACIÓN POR PÉRDIDAS O DETERIORO DE ACTIVOS NO CIRCULANTES	0.00	0.00
OTROS ACTIVOS NO CIRCULANTES	0.00	0.00
PASIVO	10,236,108.06	12,897,062.23
PASIVO CIRCULANTE		
CUENTAS POR PAGAR A CORTO PLAZO	10,236,108.06	1,595,574.70
DOCUMENTOS POR PAGAR A CORTO PLAZO	0.00	1,578,211.82
PORCIÓN A CORTO PLAZO DE LA DEUDA PÚBLICA A LARGO PLAZO	0.00	0.00
TÍTULOS Y VALORES A CORTO PLAZO	10,223,272.86	0.00
PASIVOS DIFERIDOS A CORTO PLAZO	0.00	0.00
FONDOS Y BIENES DE TERCEROS EN GARANTÍA Y/O ADMINISTRACIÓN A CORTO PLAZO	12,835.20	0.00
PROVISIONES A CORTO PLAZO	0.00	17,362.88
OTROS PASIVOS A CORTO PLAZO	0.00	0.00
PASIVO NO CIRCULANTE	0.00	11,301,487.53
CUENTAS POR PAGAR A LARGO PLAZO	0.00	0.00
DOCUMENTOS POR PAGAR A LARGO PLAZO	0.00	0.00
DEUDA PÚBLICA A LARGO PLAZO	0.00	11,301,487.53
PASIVOS DIFERIDOS A LARGO PLAZO	0.00	0.00



MUNICIPIO DE COMALA, COL.
Sistema Integral de Contabilidad Gubernamental
ESTADO DE CAMBIOS EN LA SITUACION FINANCIERA
DEL 1 DE ENERO AL 29 DE FEBRERO DE 2024
(Cifras en Pesos)

Concepto	Origen	Aplicación
FONDOS Y BIENES DE TERCEROS EN GARANTÍA Y/O ADMINISTRACIÓN A LARGO PLAZO	0.00	0.00
PROVISIONES A LARGO PLAZO	0.00	0.00
HACIENDA PUBLICA/ PATRIMONIO	18,858,910.70	0.00
HACIENDA PUBLICA/ PATRIMONIO CONTRIBUIDO	0.00	0.00
APORTACIONES	0.00	0.00
DONACIONES DE CAPITAL	0.00	0.00
ACTUALIZACIÓN DE LA HACIENDA PÚBLICA/ PATRIMONIO	0.00	0.00
HACIENDA PUBLICA/ PATRIMONIO GENERADO	18,858,910.70	0.00
RESULTADOS DEL EJERCICIO (AHORRO/DESAHORRO)	18,635,149.05	0.00
RESULTADOS DE EJERCICIOS ANTERIORES	223,761.65	0.00
REVALUOS	0.00	0.00
RESERVAS	0.00	0.00
RECTIFICACIONES DE RESULTADOS DE EJERCICIOS ANTERIORES	0.00	0.00
EXCESO O INSUFICIENCIA EN LA ACTUALIZACION DE LA HACIENDA PUBLICA/ PATRIMONIO	0.00	0.00
RESULTADO POR POSICIÓN MONETARIA	0.00	0.00
RESULTADO POR TENENCIA DE ACTIVOS NO MONETARIOS	0.00	0.00



MUNICIPIO DE COMALA, COL.
Sistema Integral de Contabilidad Gubernamental
ESTADO DE FLUJOS DE EFECTIVO
DEL 1 DE ENERO AL 29 DE FEBRERO DE 2024
(Cifras en Pesos)

Concepto	2024	2023
FLUJOS DE EFECTIVO DE LAS ACTIVIDADES DE OPERACION	35,309,085.42	31,082,528.49
ORIGEN		
IMPUESTOS	8,344,216.68	7,316,821.91
CUOTAS Y APORTACIONES DE SEGURIDAD SOCIAL	0.00	0.00
CONTRIBUCIONES DE MEJORAS	0.00	261.46
DERECHOS	1,884,144.79	2,108,555.23
PRODUCTOS	276,771.65	232,905.57
APROVECHAMIENTOS	336,445.65	54,829.44
INGRESOS POR VENTA DE BIENES Y PRESTACIÓN DE SERVICIOS	0.00	0.00
PARTICIPACIONES, APORTACIONES, CONVENIOS, INCENTIVOS DERIVADOS DE LA COLABORACIÓN FISCAL Y FONDOS DISTINTOS DE APORTACIONES	24,467,506.65	21,369,154.88
TRANSFERENCIAS, ASIGNACIONES, SUBSIDIOS Y SUBVENCIONES, Y PENSIONES Y JUBILACIONES	0.00	0.00
OTROS ORIGENES DE OPERACIÓN	0.00	0.00
APLICACION	16,450,174.72	16,332,407.85
SERVICIOS PERSONALES	10,164,107.04	10,034,044.80
MATERIALES Y SUMINISTROS	1,368,022.94	1,207,745.01
SERVICIOS GENERALES	1,723,442.57	1,579,904.91
TRANSFERENCIAS INTERNAS Y ASIGNACIONES AL SECTOR PÚBLICO	0.00	0.00
TRANSFERENCIAS AL RESTO DEL SECTOR PUBLICO	525,000.00	749,909.00
SUBSIDIOS Y SUBVENCIONES	172,791.00	166,961.00
AYUDAS SOCIALES	55,200.00	20,800.00
PENSIONES Y JUBILACIONES	1,992,807.05	2,427,192.75
TRANSFERENCIAS A FIDEICOMISOS, MANDATOS Y CONTRATOS ANALOGOS.	0.00	0.00
TRANSFERENCIAS A LA SEGURIDAD SOCIAL	0.00	0.00
DONATIVOS	0.00	0.00
TRANSFERENCIAS AL EXTERIOR	0.00	0.00
PARTICIPACIONES	0.00	0.00
APORTACIONES	0.00	0.00
CONVENIOS	0.00	0.00
OTRAS APLICACIONES DE OPERACIÓN	448,804.12	145,850.38
FLUJOS NETOS DE EFECTIVO POR ACTIVIDADES DE OPERACION	18,858,910.70	14,750,120.64

FLUJOS DE EFECTIVO DE LAS ACTIVIDADES DE INVERSION



MUNICIPIO DE COMALA, COL.
Sistema Integral de Contabilidad Gubernamental

ESTADO DE FLUJOS DE EFECTIVO
DEL 1 DE ENERO AL 29 DE FEBRERO DE 2024
(Cifras en Pesos)

Concepto	2024	2023
ORIGEN	430,945.75	350,787.16
BIENES INMUEBLES, INFRAESTRUCTURA Y CONSTRUCCIONES EN PROCESO	207,184.10	347,297.16
BIENES MUEBLES	0.00	3,490.00
OTROS ORIGENES DE INVERSION	223,761.65	0.00
APLICACION	5,975,999.46	7,657,679.90
BIENES INMUEBLES, INFRAESTRUCTURA Y CONSTRUCCIONES EN PROCESO	5,743,259.82	7,095,006.10
BIENES MUEBLES	8,977.99	29,073.80
OTRAS APLICACIONES DE INVERSION	223,761.65	533,600.00
FLUJOS NETOS DE EFECTIVO POR ACTIVIDADES DE INVERSION	-5,545,053.71	-7,306,892.74
FLUJOS DE EFECTIVO DE LAS ACTIVIDADES DE FINANCIAMIENTO	39,073,042.02	29,904,206.67
ORIGEN	11,301,487.53	1,053,666.22
ENDEUDAMIENTO NETO	11,301,487.53	1,053,666.22
- INTERNO	0.00	0.00
- EXTERNO	27,771,554.49	28,850,540.45
OTROS ORIGENES DE FINANCIAMIENTO	41,740,802.50	33,848,257.02
APLICACION	12,379,702.20	1,222,791.26
SERVICIOS DE LA DEUDA	12,379,702.20	1,222,791.26
- INTERNO	0.00	0.00
- EXTERNO	29,361,100.30	32,625,465.76
OTRAS APLICACIONES DE FINANCIAMIENTO		
FLUJOS NETOS DE EFECTIVO POR ACTIVIDADES DE FINANCIAMIENTO	-2,667,760.48	-3,944,050.35



MUNICIPIO DE COMALA, COL.
Sistema Integral de Contabilidad Gubernamental

ESTADO DE FLUJOS DE EFECTIVO
DEL 1 DE ENERO AL 29 DE FEBRERO DE 2024
(Cifras en Pesos)

Concepto	2024	2023
INCREMENTO/DISMINUCION NETA EN EL EFECTIVO Y EQUIVALENTES AL EFECTIVO	10,646,096.51	3,499,177.55
EFFECTIVO Y EQUIVALENTES AL EFECTIVO AL INICIO DEL EJERCICIO	19,503,287.45	22,873,433.36
EFFECTIVO Y EQUIVALENTES AL EFECTIVO AL FINAL DEL EJERCICIO	30,149,383.96	26,372,610.91

TESORERO MUNICIPAL
[Firma]
C.P. CESAR ABELARDO RODRIGUEZ RINCON

PRESIDENTE MUNICIPAL
[Firma]
C. FELIPE DE JESUS MICHEL SANTANA

OFICIAL MAYOR
[Firma]
L.A.E. GUILLERMINA VALENCIA MONTES



COMALA, COL., A 29 de Febrero de 2024.

A QUIEN CORRESPONDA

Por medio del presente el, el que suscribe le informo que en lo relativo a los pasivos contingentes al periodo del 01 AL 29 Febrero de 2024 no se tienen registros debido a son conceptos que no se han ejercido durante el presente periodo fiscal.

Lo anterior, en cumplimiento de las obligaciones generales de la Ley de Transparencia y Acceso a la Información Pública del Estado de Colima.

Sin más por el momento me despido enviando un cordial saludo.

C. FELIPE DE JESUS MICHEL SANTANA
PRESIDENTE MUNICIPAL

C.P. CESAR ABELARDO RODRIGUEZ RINCON
TESORERO MUNICIPAL

LDA. GUILLERMINA VALENCIA MONTES

OFICIAL MAYOR



NOTAS A LOS ESTADOS FINANCIEROS

a) *NOTAS DE DESGLOSE*

INFORMACIÓN CONTABLE

- *Estado de Situación Financiera*

I. Activo

Efectivos y Equivalentes

Recursos a corto plazo de gran liquidez que son fácilmente convertibles en importes determinados de efectivo, estando sujetos a un riesgo mínimo de cambio en su valor.

CUENTA	2024	2023
EFFECTIVO Y EQUIVALENTES	30,149,383.96	26,311,858.22
EFFECTIVO	4,000	4,000.00
BANCOS/TESORERIA	30,136,040.07	26,298,514.33
INVERSIONES TEMPORALES (HASTA 3 MESES)	7,412.49	7,412.49
DEPOSITOS DE FONDOS DE TERCEROS EN GARANTÍA Y/O ADMINISTRACIÓN	1,931.40	1,931.40



Derechos a Recibir Efectivos y Equivalentes

Representan los derechos de cobro originados en el desarrollo de las actividades del Ayuntamiento, de los cuales se espera recibir una contraprestación representada en recursos, bienes o servicios; exigibles en un plazo no mayor a doce meses.

CUENTA	2024	2023
DERECHOS A RECIBIR EFECTIVO O EQUIVALENTES	4,904,008.86	4,963,608.50
CUENTAS POR COBRAR A CORTO PLAZO	55,959.59	55,171.50
DEUDORES DIVERSOS POR COBRAR A CORTO PLAZO	562,981.12	619,747.16
DEUDORES POR ANTICIPOS DE TESORERIA A CORTO PLAZO	24,119.72	27,741.41
PRESTAMOS OTORGADOS A CORTO PLAZO	4,195,948.43	4,195,948.43
OTROS DERECHOS A RECIBIR EFECTIVO O EQUIVALENTES A CORTO PLAZO	65,000.00	65,000.00

Derechos a Recibir Bienes o Servicios

Representa los anticipos entregados previos a la recepción parcial o total de bienes o prestación de servicios, que serán exigibles en un plazo menor o igual a doce meses.

CUENTA	2024	2023
DERECHOS A RECIBIR BIENES O SERVICIOS	10,012.49	10,012.49



ANTICIPO A PROVEEDORES POR ADQUISICIÓN DE BIENES Y PRESTACIÓN DE SERVICIOS A CORTO PLAZO	10,012.49	10,012.49
ANTICIPO A CONTRATISTAS POR OBRAS PUBLICAS A CORTO PLAZO	0.00	0.00

Bienes Disponibles para su Transformación o Consumo (inventarios)

No aplica

Inversiones Financieras

No se realizaron Inversiones financieras que consideren los fideicomisos.

Bienes Muebles, Inmuebles e Intangibles

	2024	2023
ACTIVO NO CIRCULANTE	93,354,296.43	79,407,376.05
BIENES INMUEBLES, INFRAESTRUCTURA Y CONSTRUCCIONES EN PROCESO	\$71,953,688.41	\$63,178,892.52
EDIFICIOS NO HABITACIONALES	27,060,526.45	23,515,887.87
INFRAESTRUCTURA	38,248,869.36	38,248,869.36
CONSTRUCCIONES EN PROCESO EN BIENES DE DOMINIO PUBLICO	\$5,536,075.72	\$6,747,708.94
CONSTRUCCIONES EN PROCESO EN BIENES DE DOMINIO PROPIOS	\$0.00	\$0.00
OTROS BIENES INMUEBLES	1,108,216.88	1,108,216.88
BIENES MUEBLES	17,531,700.25	13,759,975.76
MOBILIARIO Y EQUIPO DE ADMINISTRACIÓN	2,397,457.10	1,871,107.99



MOBILIARIO Y EQUIPO EDUCACIONAL Y RECREATIVO	107,230.82	107,230.82
EQUIPO E INSTRUMENTAL MÉDICO Y DE LABORATORIO	26,789.18	26,789.18
VEHICULO Y EQUIPO DE TRANSPORTE	10,917,876.89	7,925,076.89
EQUIPO DE DEFENSA Y SEGURIDAD	124,812.79	124,812.79
MAQUINARIA, OTROS EQUIPOS Y HERRAMIENTAS	3,738,329.47	3,628,149.89
COLECCIONES, OBRAS DE ARTE Y OBJETOS VALIOSOS	218,244.00	91,804.00
ACTIVOS BIOLÓGICOS	960	960
ACTIVOS INTANGIBLES	1,968,220.00	567,820.00
SOFTWARE	1,968,220.00	567,820.00
ACTIVOS DIFERIDOS	1,900,687.77	1,900,687.77
ESTUDIOS, FORMULACIÓN Y EVALUACIÓN DE PROYECTOS	1,900,687.77	1,900,687.77

Estimaciones y Deterioros

No se realizaron estimaciones y deterioros

Otros Activos

No se realizaron Otros registros activo significativo que impacten financieramente.

II. Pasivo

PASIVO CIRCULANTE



Cuentas por Pagar a Corto Plazo

Compromisos adquiridos a cargo del municipio con motivo de las adquisiciones de materiales e insumos así como la prestación de servicios, atendiendo en su caso los compromisos de pago establecidos en los contratos de prestación de servicios, y obligaciones que conforman por los importes retenidos al personal de base y confianza.

CUENTA	2024	2023
CUENTAS POR PAGAR A CORTO PLAZO	15,219,151.27	15,469,034.69
SERVICIOS PERSONALES POR PAGAR A CORTO PLAZO	2,519,845.99	2,503,134.88
PROVEEDORES POR PAGAR A CORTO PLAZO	7,056,489.34	6,994,283.49
CONTRATISTAS POR OBRAS PÚBLICAS POR PAGAR A CORTO PLAZO	454,390.05	1,026,083.83
TRANSFERENCIAS OTORGADAS POR PAGAR A CORTO PLAZO	242,691.15	252,291.15
RETENCIONES Y CONTRIBUCIONES POR PAGAR A CORTO PLAZO	4,937,838.24	4,685,289.46
DEVOLUCIONES DE LA LEY DE INGRESO POR PAGAR A CORTO PLAZO	4,911.38	6,669.88
OTRAS CUENTAS POR PAGAR A CORTO PLAZO	2,985.12	1,282.00
DOCUMENTOS POR PAGAR A CORTO PLAZO	1,677,445.51	1,677,445.51
OTROS DOCUMENTOS POR PAGAR A CORTO PLAZO	1,677,445.51	1,677,445.51
PORCION A CORTO PLAZO DE LA DEUDA PUBLICA A LARGO PLAZO	12,545,135.76	2,306,411.59
PORCION A CORTO PLAZO DE LA DEUDA PUBLICA INTERNA	12,545,135.76	2,306,411.59
FONDO Y BIENES DE TERCEROS EN GARANTIA Y/O ADMINSTRACION A CORTO PLAZO	348,727.39	305,144.63



FONDOS EN GARANTIA A CORTO PLAZO	348,727.39	305,144.63
PROVISIONES A CORTO PLAZO	2,935,726.96	3,695,272.67
OTROS PROVISIONES A CORTO PLAZO	2,935,726.96	3,695,272.67
OTROS PASIVOS A CORTO PLAZO	41,058.14	41,058.14
OTROS PASIVOS CIRCULANTES	41,058.14	41,058.14

PASIVO NO CIRCULANTE

Documentos por pagar a largo plazo

Representa el monto los adeudos documentados que deberá pagar, en un plazo mayor a doce meses.

CUENTA	2024	2023
DOCUMENTOS POR PAGAR A LARGO PLAZO	0	0
OTROS DOCUMENTOS POR PAGAR A CORTO PLAZO	0	0

Deuda Pública a largo plazo

Representa el monto de las obligaciones directas o contingentes, derivadas de financiamientos a cargo del ente público, en términos de las disposiciones legales aplicables.

CUENTA	2024	2023
DEUDA PUBLICA A LARGO PLAZO	4,772,304.18	5,927,345.97
PRESTAMOS DE LA DEUDA INTERNA POR PAGAR A LARGO PLAZO	4,772,304.18	5,927,345.97



HACIENDA PUBLICA/PATRIMONIO

Hacienda pública/patrimonio contribuido

Representa la diferencia del activo y pasivo del ente público. Incluye el resultado de la gestión de ejercicios anteriores.

CUENTA	2024	2023
HACIENDA PUBLICA/PATRIMONIO CONTRIBUIDO	8,376,418.81	8,376,418.81
APORTACIONES	8,376,418.81	8,376,418.81

Hacienda pública/patrimonio generado

Representa la acumulación de resultados de la gestión de ejercicios anteriores, incluyendo las aplicadas a reservas, resultados del ejercicio en operación y los eventos identificables y cuantificables que le afectan de acuerdo con los lineamientos emitidos por el CONAC.

CUENTA	2024	2023
HACIENDA PUBLICA/PATRIMONIO GENERADO	\$82,109,602.28	\$78,753,934.81
RESULTADO DEL EJERCICIO(AHORRO/DESAHORRO)	\$18,858,910.70	\$14,750,120.64
RESULTADOS DE EJERCICIOS ANTERIORES	\$119,621,126.82	\$119,397,365.17
RECTIFICACIONES DE RESULTADOS DE EJERCICIOS ANTERIORES	-56,370,435.24	-\$55,393,551.00

- **Estado de Actividades**

Ingresos de la Gestión



Representa el importe de los ingresos correspondientes a las contribuciones, productos, aprovechamientos, así como la venta de bienes y servicios durante el ejercicio.

	2024	2023
INGRESOS DE GESTIÓN	10,841,578.77	9,713,112.15
IMPUESTOS	8,344,216.68	7,316,821.91
IMPUESTO SOBRE LOS INGRESOS	90704	0
IMPUESTOS SOBRE EL PATRIMONIO	7,487,581.10	6,354,225.29
IMPUESTO SOBRE LA PRODUCCIÓN, EL CONSUMO Y LAS TRANSACCIONES	591,258.97	862,810.75
ACCESORIOS	174,672.61	99,785.87
OTROS IMPUESTOS	0	0
CONTRIBUCIONES DE MEJORAS	0	-
CONTRIBUCION DE MEJORAS POR OBRAS PUBLICAS	0	261.46
DERECHOS	1,884,144.79	2,108,555.23
DERECHOS POR EL USO, GOCE, APROVECHAMIENTO O EXPLOTACIÓN DE BIENES DE DOMINIO PÚBLICO	126,158.98	191,128.01
DERECHOS POR PRESTACIÓN DE SERVICIOS	568,202.26	802,646.68
ACCESORIOS	19,955.86	5,919.64
ACCESORIOS DE DERECHOS	-303.76	0
OTROS DERECHOS	1,170,131.45	1,108,860.90
PRODUCTOS DE TIPO CORRIENTE	276,771.65	232,905.57
PRODUCTOS DERIVADOS DEL USO Y APROVECHAMIENTO DE BIENES NO SUJETOS A RÉGIMEN DE DOMINIO PÚBLICO	104,555.02	100,042.42



OTROS PRODUCTOS DE GENERAN INGRESOS CORRIENTES	172216.63	132863.15
APROVECHAMIENTOS DE TIPO CORRIENTE	336,445.65	54,829.44
MULTAS	30,603.38	35,405.76
REINTEGROS	0	18,851.01
APROVECHAMIENTOS PROVENIENTES DE OBRAS PUBLICAS	170788.24	0
OTROS APROVECHAMIENTOS INGRESOS POR VENTA DE BIENES Y PRESTACIONES DE SERVICIOS DE INSTITUCIONES PUBLICAS DE SEGURIDAD SOCIAL	135,054.03	572.67
	0	0

Participaciones, Aportaciones, Transferencias, Asignaciones, subsidios y otras ayudas

Comprende el importe de los recursos que reciben las Entidades Federativas y Municipios por concepto de participaciones, aportaciones, convenios, incentivos derivados de la colaboración fiscal, fondos distintos de aportaciones; así como los ingresos de los entes públicos que provenientes de transferencias, asignaciones, subsidios y subvenciones, y pensiones y jubilaciones.

CUENTA	2024	2023
PARTICIPACIONES Y APORTACIONES	17,297,960.65	12,304,958.27
PARTICIPACIONES	\$7,169,546.00	\$8,147,373.00
APORTACIONES	\$0.00	\$0.00
CONVENIOS	\$0.00	\$0.00

Otros Ingresos

Comprende el importe de otros ingresos y beneficios obtenidos por los entes públicos, así como otros ingresos propios obtenidos por los Poderes Legislativo y Judicial, los Organos Autónomos y las entidades de la administración pública paraestatal y paramunicipal por sus actividades diversas no inherentes a su operación



que generan recursos y que no sean ingresos por venta de bienes o prestación de servicios.

CUENTA	2024	2023
OTROS INGRESOS	0	0
OTROS INGRESOS	0	0

Gastos y Otras Pérdidas

Comprende el importe del gasto por servicios personales, materiales, suministros y servicios generales necesarios para el funcionamiento del Ayuntamiento.

	2024	2023
GASTOS DE FUNCIONAMIENTO	13,255,572.55	12,821,694.72
SERVICIOS PERSONALES	10,164,107.04	10,034,044.80
REMUNERACIONES AL PERSONAL DE CARÁCTER PERMANENTE	5,709,751.09	5,338,844.80
REMUNERACIONES AL PERSONAL DE CARÁCTER TRANSITORIO	548,695.11	555,172.50
REMUNERACIONES ADICIONALES Y ESPECIALES	1,624,003.99	1,685,694.75
SEGURIDAD SOCIAL	340,097.73	724,862.06
OTRAS PRESTACIONES SOCIALES Y ECONOMICAS	1,887,824.02	1,678,670.35
PAGO DE ESTIMULOS A SERVIDORES PUBLICOS	53,735.10	50,800.34
MATERIALES Y SUMINISTROS	1,368,022.94	1,207,745.01
MATERIALES DE ADMINISTRACION, EMISION DE DOCUMENTOS Y ARTICULOS OFICIALES	177,643.74	85,090.46
ALIMENTOS Y UTENSILIOS	71,195.65	82,104.01



MATERIAS PRIMAS Y MATERIALES DE PRODUCCION Y COMERCIALIZACION	0	0
MATERIALES Y ARTICULOS DE CONSTRUCCION Y DE REPARACION	164,918.53	54,491.96
PRODUCTOS QUIMICOS, FARMACEUTICOS Y DE LABORATORIO	6,525.02	25144.83
COMBUSTIBLES, LUBRICANTES Y ADITIVOS	708,263.61	758,549.15
VESTUARIO, BLANCOS, PRENDAS DE PROTECCION Y ARTICULOS DEPORTIVOS	13,320.01	6600
MATERIALES Y SUMINISTROS PARA SEGURIDAD	6,800.00	1654
HERRAMIENTAS, REFACCIONES Y ACCESORIOS MENORES	219,356.38	194,110.60
SERVICIOS GENERALES	1,723,442.57	1,579,904.91
SERVICIOS BÁSICOS	561,972.86	789,726.23
SERVICIOS DE ARRENDAMIENTO	99,818.00	142,384.20
SERVICIOS PROFESIONALES, CIENTÍFICOS Y TÉCNICOS Y OTROS SERVICIOS	97,322.52	91,382.72
SERVICIOS FINANCIEROS, BANCARIOS Y COMERCIALES	114241.28	95523.32
SERVICIOS DE INSTALACION, REPARACION, MANTENIMIENTO Y CONSERVACION	77,409.63	65,853.20
SERVICIOS DE COMUNICACIÓN SOCIAL Y PUBLICIDAD	25,520.00	0



SERVICIOS DE TRANSLADO Y VIATICOS	-	-
SERVICIOS OFICIALES	103,148.84	39,565.01
OTROS SERVICIOS GENERALES	644,009.44	355,470.23

Transferencias, Asignaciones, Subsidios y otras ayudas

CUENTA	2024	2023
TRANSFERENCIAS, ASIGNACIONES, SUBSIDIOS Y OTRAS AYUDAS	2,745,798.05	1,369,441.33
TRANSFERENCIAS AL RESTO DEL SECTOR PUBLICO	525,000.00	749,909.00
TRANSFERENCIAS A ENTIDADES PARAESTATALES	525,000.00	749,909.00
SUBSIDIOS Y SUBENCIONES	172791	166961
SUBSIDIOS	172791	166961
AYUDAS SOCIALES	55,200.00	20,800.00
AYUDAS SOCIALES A PERSONAS	51,200.00	16800
AYUDAS SOCIALES A INSTITUCIONES	4,000.00	4,000.00
PENSIONES Y JUBILADOS	1,992,807.05	2,427,192.75
PENSIONES	302,235.08	263,938.73
JUBILACIONES	1,690,571.97	2,163,254.02

• **Estado de Variación en la Hacienda Pública**

Hacienda Pública/	Hacienda Pública/	Hacienda Pública/	Exceso o Insuficiencia
----------------------	----------------------	----------------------	---------------------------



Concepto	Patrimonio Contribuido	Patrimonio Gen. Ejer. Ant.	Patrimonio Gen. Ejer.	en la Actualización de la Hac. Pública/Patrimonio	Total
Hacienda Pública / Patrimonio Contribuido Neto de 2023	8,376,418.81				8,376,418.81
Aportaciones	8,376,418.81				8,376,418.81
Donaciones de Capital	0.00				0.00
Actualización de la Hacienda Pública/Patrimonio	0.00				0.00
Hacienda Pública / Patrimonio Generado Neto de 2023		63,026,929.93	223,761.65		63,250,691.58
Resultados del Ejercicio (Ahorro/DesAhorro)			223,761.65		223,761.65
Resultados de Ejercicios Anteriores		119,397,365.17			119,397,365.17
Revalúos		0.00			0.00
Reservas		0.00			0.00
Rectificaciones de Resultados de Ejercicios Anteriores		-56,370,435.24			-56,370,435.24
Exceso o Insuficiencia en la Actualización de la Hacienda Pública/Patrimonio Neto de 2023				0.00	0.00
Resultados por Posición Monetaria				0.00	0.00
Resultados por Tenencia de Activos no Monetarios				0.00	0.00
Hacienda Pública/Patrimonio Neto Final de 2023	8,376,418.81	63,026,929.93	223,761.65	0.00	71,627,110.39



Cambios en la Hacienda Pública/Patrimonio Contribuido Neto de 2024			0.00	0.00
Aportaciones			0.00	0.00
Donaciones de Capital			0.00	0.00
Actualización de la Hacienda Pública/Patrimonio			0.00	0.00
Variaciones de la Hacienda Pública/Patrimonio Generado Neto de 2024			223,761.65	18,635,149.05
Resultados del Ejercicio (Ahorro/Desahorro)			18,858,910.70	18,858,910.70
Resultados de Ejercicios Anteriores	223,761.65	-223,761.65		0.00
Revalúos			0.00	0.00
Reservas			0.00	0.00
Rectificaciones de Resultados de Ejercicios Anteriores			0.00	0.00
Cambios en el Exceso o Insuficiencia en la Actualización de la Hacienda Pública/Patrimonio Neto de 2024			0.00	0.00
Resultado por Posición Monetaria			0.00	0.00
Resultado por Tenencia de Activos no Monetarios			0.00	0.00
Hacienda Pública/Patrimonio Neto Final de 2024			8,376,418.81	63,250,691.58
			18,858,910.70	0.00
				90,486,021.09



- Su finalidad es mostrar los cambios que sufrieron los distintos elementos que componen la Hacienda Pública, entre el inicio y el final del período.

- ***Estado de Flujos de Efectivo***

Proporciona una base para evaluar la capacidad del municipio para generar efectivo y equivalentes de efectivo, así como su capacidad para utilizar los flujos derivados de ellos.

Concepto	2024	2023
FLUJOS DE EFECTIVO DE LAS ACTIVIDADES DE OPERACION		
ORIGEN	35,309,085.42	31,082,528.49
IMPUESTOS	8,344,216.68	7,316,821.91
CUOTAS Y APORTACIONES DE SEGURIDAD SOCIAL	0.00	0.00
CONTRIBUCIONES DE MEJORAS	0.00	261.46
DERECHOS	1,884,144.79	2,108,555.23
PRODUCTOS	276,771.65	232,905.57
APROVECHAMIENTOS	336,445.65	54,829.44
INGRESOS POR VENTA DE BIENES Y PRESTACIÓN DE SERVICIOS PARTICIPACIONES, APORTACIONES, CONVENIOS, INCENTIVOS DERIVADOS DE LA COLABORACIÓN FISCAL Y FONDOS DISTINTOS DE APORTACIONES	24,467,506.65	21,369,154.88
TRANSFERENCIAS, ASIGNACIONES, SUBSIDIOS Y SUBVENCIONES, Y PENSIONES Y JUBILACIONES	0.00	0.00
OTROS ORIGENES DE OPERACIÓN	0.00	0.00
APLICACION	16,450,174.72	16,332,407.85
SERVICIOS PERSONALES	10,164,107.04	10,034,044.80
MATERIALES Y SUMINISTROS	1,368,022.94	1,207,745.01
SERVICIOS GENERALES	1,723,442.57	1,579,904.91
TRANSFERENCIAS INTERNAS Y ASIGNACIONES AL SECTOR PÚBLICO	0.00	0.00
TRANSFERENCIAS AL RESTO DEL SECTOR PUBLICO	525,000.00	749,909.00
SUBSIDIOS Y SUBENCIONES	172,791.00	166,961.00
AYUDAS SOCIALES	55,200.00	20,800.00
PENSIONES Y JUBILACIONES	1,992,807.05	2,427,192.75
TRANSFERENCIAS A FIDEICOMISOS, MANDATOS Y CONTRATOS ANALOGOS.	0.00	0.00
TRANSFERENCIAS A LA SEGURIDAD SOCIAL	0.00	0.00
DONATIVOS	0.00	0.00
TRANSFERENCIAS AL EXTERIOR	0.00	0.00
PARTICIPACIONES	0.00	0.00
APORTACIONES	0.00	0.00
CONVENIOS	0.00	0.00



OTRAS APLICACIONES DE OPERACIÓN	448,804.12	145,850.38
FLUJOS NETOS DE EFECTIVO POR ACTIVIDADES DE OPERACION	18,858,910.70	14,750,120.64
FLUJOS DE EFECTIVO DE LAS ACTIVIDADES DE INVERSION		
ORIGEN	430,945.75	350,787.16
BIENES INMUEBLES, INFRAESTRUCTURA Y CONSTRUCCIONES EN PROCESO	207,184.10	347,297.16
BIENES MUEBLES	0.00	3,490.00
OTROS ORIGENES DE INVERSION	223,761.65	0.00
APLICACION	5,975,999.46	7,657,679.90
BIENES INMUEBLES, INFRAESTRUCTURA Y CONSTRUCCIONES EN PROCESO	5,743,259.82	7,095,006.10
BIENES MUEBLES	8,977.99	29,073.80
OTRAS APLICACIONES DE INVERSION	223,761.65	533,600.00
FLUJOS NETOS DE EFECTIVO POR ACTIVIDADES DE INVERSION	-5,545,053.71	-7,306,892.74
FLUJOS DE EFECTIVO DE LAS ACTIVIDADES DE FINANCIAMIENTO		
ORIGEN	39,073,042.02	29,904,206.67
ENDEUDAMIENTO NETO	11,301,487.53	1,053,666.22
- INTERNO	11,301,487.53	1,053,666.22
- EXTERNO	0.00	0.00
OTROS ORIGENES DE FINANCIAMIENTO	27,771,554.49	28,850,540.45
APLICACION	41,740,802.50	33,848,257.02
SERVICIOS DE LA DEUDA	12,379,702.20	1,222,791.26
- INTERNO	12,379,702.20	1,222,791.26
- EXTERNO	0.00	0.00
OTRAS APLICACIONES DE FINANCIAMIENTO	29,361,100.30	32,625,465.76
FLUJOS NETOS DE EFECTIVO POR ACTIVIDADES DE FINANCIAMIENTO	-2,667,760.48	-3,944,050.35
INCREMENTO/DISMINUCION NETA EN EL EFECTIVO Y EQUIVALENTES AL EFECTIVO	10,646,096.51	3,499,177.55
EFFECTIVO Y EQUIVALENTES AL EFECTIVO AL INICIO DEL EJERCICIO	19,503,287.45	22,873,433.36
EFFECTIVO Y EQUIVALENTES AL EFECTIVO AL FINAL DEL EJERCICIO	30,149,383.96	26,372,610.91

b) NOTAS DE MEMORIA (cuentas de orden)



Registran eventos, que, si bien no representan hechos económico-financieros que alteren el patrimonio y por lo tanto los resultados del municipio, informan sobre circunstancias contingentes o eventuales de importancia respecto de éste, que en determinadas condiciones, pueden producir efectos patrimoniales en el mismo.

Avales y Garantías

No aplica

Juicios

No Aplica

Cuentas de Ingresos Presupuestarias

CUENTA CONTABLE	CUENTAS DE ORDEN PRESUPUESTARIAS	SALDO	
		DEBE	HABER
8.1	LEY DE INGRESOS	\$0.00	\$0.00
8.1.1	LEY DE INGRESOS ESTIMADA	\$190,385,250.28	\$0.00
8.1.2	LEY DE INGRESOS POR EJECUTAR	\$0.00	\$142,903,977.86
8.1.3	MODIFICACIONES A LA LEY DE INGRESOS ESTIMADA	\$0.00	\$12,172,187.00
8.1.4	LEY DE INGRESOS DEVENGADA	\$0.00	\$0.00
8.1.5	LEY DE INGRESOS RECAUDADA	\$0.00	\$35,309,085.42



Cuentas de Egresos Presupuestarias

CUENTA CONTABLE	CUENTAS DE ORDEN PRESUPUESTARIAS	SALDO	
		DEBE	HABER
8.2	PRESUPUESTO DE EGRESOS	\$0.00	\$0.00
8.2.1	PRESUPUESTO DE EGRESOS APROBADO	\$ -	\$190,385,250.28
8.2.2	PRESUPUESTO DE EGRESOS POR EJERCER	\$161,599,353.25	\$ -
8.2.3	MODIFICACIONES AL PRESUPUESTO DE EGRESOS APROBADO	823737.42	\$0.00
8.2.4	PRESUPUESTO DE EGRESOS COMPROMETIDO	\$4,887,553.06	\$ -
8.2.5	PRESUPUESTO DE EGRESOS DEVENGADO	\$2,121,617.58	\$ -
8.2.6	PRESUPUESTO DE EGRESOS EJERCIDO	\$378,884.26	\$ -
8.2.7	PRESUPUESTO DE EGRESOS PAGADO	\$20,574,104.71	\$ -

c) NOTAS DE GESTIÓN ADMINISTRATIVA



Introducción

Los Estados Financieros, proveen de información financiera a los principales usuarios de la misma, al Congreso y a los Ciudadanos.

El objetivo del presente documento es la revelación del contexto y de los aspectos económicos-financieros más relevantes que influyeron en las decisiones del período, y que deberán ser considerados en la elaboración de los estados financieros para la mayor comprensión de los mismos y sus particularidades.

De esta manera, se informa y explica la respuesta del gobierno a las condiciones relacionadas con la información financiera de cada período; además, de exponer aquellas políticas que podrían afectar la toma de decisiones en períodos posteriores.

Panorama Económico y Financiero

El municipio de Comala tiene una extensión territorial de 254 km² , cuenta con una población de 20 mil 868 habitantes; (Encuesta Intercensal 2015, INEGI).

En vivienda, aproximadamente el **98.8 %** del total de viviendas que hay en el municipio, cuentan con los servicios públicos de agua, **99.1%** energía eléctrica y **97.4%** drenaje. (Encuesta Intercensal 2015, INEGI).

En derechohabientes a servicios de salud 16 mil 827 personas, el **25.7%** asegurados en el IMSS , Seguro Popular el **69.6 %** , el ISSSTE **5.0 %** PEMEX SDN o SM **0.2%** (Encuesta Intercensal 2015, INEGI).

Actividad Económicas: Es elemental decir que el municipio de Comala cuenta con diversas actividades económicas, entre las que destacan la ganadería con la crianza de ganado bovino, porcino y caprino, la agricultura con la producción de maíz, frijol, café y hortalizas, y el turismo, tres aspectos que han ayudado a que este lugar de



desarrolle adecuadamente con el tiempo. En el sector turístico se pueden mencionar al aspecto de los productos y servicios, siendo los restaurantes y bares, lugares excelentes en donde además de divertirse, podrán disfrutar de diversos platillos típicos de la región, junto con las bebidas más representativas, siendo estos quienes le han dado fama a Comala.

Es preciso decir que el sector industrial también ha contribuido de manera notable en el avance de Comala, debido a que existen pequeñas industrias enfocadas en el sector turístico, las cuales se dedican a la producción de artesanías, a la producción y comercialización del café, pan y ponche principalmente.

Autorización e Historia

Comala es un lugar con una interesante historia debido a que los registros de los acontecimientos más importantes que sucedieron en el pasado, cuyos primeros pobladores se establecieron hace 3,000 años, lo que dio paso a diversas culturas como la náhuatl, olmeca, tolteca, chichimeca y tarasca, haciendo que desde sus inicios existiera una gran diversidad de culturas en el mismo lugar. Comala fue considerado como rancho, después como pueblo y en el año de 1820 se formó como ayuntamiento, años más tarde en 1857 fue erigido como tal en base a la nueva Constitución Republicana.

A partir de dicho año, poco a poco Comala comenzó a crecer, y entre los aspectos que mejoraron fueron los servicios públicos y más tarde, en 1906 comenzó el servicio de energía eléctrica en toda la zona, abarcando la ciudad de Colima y Villa de Álvarez. Cabe decir que el nombre de este municipio significa lugar donde se hacen comales o lugar de comales debido a que es una palabra náhuatl. Actualmente es un lugar que ha logrado crecer con el paso del tiempo en pro de sus habitantes y del estado en general.

Además, es considerado como uno de los lugares más famosos del estado debido a que ganó popularidad en gracias al folclor, la leyenda y las tradiciones que comenzaron a tener mucho auge tiempo atrás. También es preciso señalar que Comala ha logrado sacar provecho de lo que tiene en su territorio, haciendo que forme parte de un lugar ideal para visitar en familia, contemplando las cosas naturales y creadas por el hombre, porque no se debe olvidar que estos dos aspectos son parte esencial de todo lugar, por lo que lo invitamos a consultar otras secciones interesantes, características de este municipio.

Organización y Objeto Social

El Plan Municipal de Desarrollo 2018 - 2021 contiene líneas de acción para que se cumplan los Objetivos de Desarrollo Sostenible, alineados a la Agenda 2030, que se



enfoca en la sustentabilidad, mismos que se relacionan con las necesidades de la gente, donde se establecen los ejes rectores que incluyen el desarrollo social, económico, cultural y turístico, enfocado en el erradicación de la pobreza del Municipio para mantener la relación con el eje transversal que se enfoca en oportunidades para las y los ciudadanos.

En este Plan Municipal de Desarrollo se realizó un proceso de planeación cercano a la gente, donde se tomó en cuenta la opinión de la ciudadanía, con la finalidad de reconocer la calidad de los servicios con los que cuentan actualmente y de ahí partir para diseñar las propuestas de acción.

Bases de Preparación de los Estados Financieros

El 31 de diciembre de 2008 fue publicada en el Diario Oficial de la Federación la Ley General de Contabilidad Gubernamental (Ley de Contabilidad), que tiene como objeto establecer los criterios generales que regirán la Contabilidad Gubernamental y la emisión de información financiera de los entes públicos, con el fin de lograr su adecuada armonización, para facilitar a los entes públicos el registro y la fiscalización de los activos, pasivos, ingresos y gastos y, en general, contribuir a medir la eficacia, economía y eficiencia del gasto e ingreso públicos.

La Ley de Contabilidad es de observancia obligatoria para los poderes Ejecutivo, Legislativo y Judicial de la Federación, entidades federativas; los ayuntamientos de los municipios; los órganos político-administrativos de las demarcaciones territoriales del Distrito Federal; las entidades de la administración pública paraestatal, ya sean federales, estatales o municipales y los órganos autónomos Federales y Estatales.

Los entes públicos deberán generar y presentar periódicamente, conforme con lo establecido en la Ley General de Contabilidad Gubernamental y las resoluciones del CONAC, los siguientes estados e información contable:

- Estado de Situación Financiera
- Estado de Actividades
- Estado de Variaciones en la Hacienda Pública/Patrimonio



- Estado de Flujo de Efectivo
- Estado de Cambios en la Situación Financiera
- Estado Analítico de Activo
- Estado Analítico de la Deuda y Otros Pasivos
- Informe sobre Pasivos Contingentes
- Estado Analítico de Ingresos
- Estado sobre el Ejercicio del Presupuesto por ente público/ramo o dependencia
- Estado sobre el Ejercicio del Presupuesto por ente público/capítulo del gasto
- Estado sobre el Ejercicio del Presupuesto por ramo o dependencia/unidad responsable
- Estado sobre el Ejercicio del Presupuesto por ramo o dependencia/unidad responsable/capítulo y concepto del gasto
- Notas a los Estados Financieros

Políticas de Contabilidad Significativas

Las políticas de contabilidad que aplica el municipio, están conformadas por el conjunto de registros, procedimientos, criterios e informes, estructurados sobre la base de principios técnicos comunes destinados a captar, valorar, registrar, clasificar, informar e interpretar, las transacciones y eventos que, derivados de la actividad económica modifican la situación económica, financiera y patrimonial del municipio.

Con el fin de generar información financiera que facilite la toma de decisiones y sea un apoyo confiable en la administración de los recursos públicos.

Posición en Moneda Extranjera y Protección por Riesgo Cambiario



Los diversos eventos económicos, identificables y cuantificables que afectan los bienes e inversiones, las obligaciones y pasivos así como el patrimonio del municipio se realizan en Moneda Nacional.

Reporte Analítico del Activo

Dentro de este reporte encontramos lo siguiente:

a) Vida útil o porcentajes de depreciación, deterioro o amortización utilizados en los diferentes tipos de activos: no se contemplaron depreciaciones para este ejercicio fiscal.

b) Cambios en el porcentaje de depreciación o valor residual de los activos: no se contemplaron depreciaciones para este ejercicio fiscal.

c) Importe de los gastos capitalizados en el ejercicio, tanto financieros como de investigación y desarrollo: No se capitalizaron gastos financieros, de investigación y desarrollo.

d) Riesgos por tipo de cambio o tipo de interés de las inversiones financieras: no se cuenta inversiones con moneda extranjera, y el tipo de interés que se contrató está referenciado por la TIIE.

e) Valor activado en el ejercicio de los bienes contribuidos por la entidad: al término de la obra se genera la transferencia de las obras capitalizables al activo no circulante, como incremento del patrimonio Municipal.

f) Otras: no aplicó.

G) Desmantelamiento de activos: No se realizan desmantelamiento de Activos.

h) Administración de activos: Organización de rutas de trabajo, a través del establecimiento de metas, criterios y acciones que nos lleven a la utilización de una manera más efectiva.



Fideicomisos, Mandatos y Análogos

No aplica

Reporte de la Recaudación

INGRESOS		2024
NO ETIQUETADO		\$28,139,539.42
RECURSOS FISCALES		10,841,578.77
RECURSOS FEDERALES		17,297,960.65
OTROS RECURSOS DE LIBRE DISPOSICION		\$ -
ETIQUETADO		\$7,169,546.00
RECURSOS FEDERALES		\$7,169,546.00
OTROS RECURSOS DE TRANSFERENCIAS FEDERALES ETIQUETADAS		\$0.00
TOTAL		\$35,309,085.42

Información sobre la Deuda

Denominación de las Deudas	Moneda de Contratación	Institución o País Acreedor	Saldo Inicial del Periodo	Saldo Final del Periodo
DEUDA PÚBLICA				
Corto Plazo				
Deuda Interna				
<i>Instituciones de Crédito</i>			0.00	0.00
CREDITO BANOBRAS	NACIONAL	MEXICO	-0.02	9,253,612.55
BANOBRAS 15093	NACIONAL	MEXICO	-0.02	9,253,612.55
BANOBRAS 7176	NACIONAL	MEXICO	0.00	770,171.15
BANOBRAS 7206	NACIONAL	MEXICO	0.00	199,489.14
BANOBRAS FISM 12580	NACIONAL	MEXICO	0.00	0.00
<i>Títulos y Valores</i>			0.00	0.00



<i>Arrendamientos Financieros</i>			0.00	0.00
Deuda Externa				
<i>Organismos Financieros</i>				
<i>Internacionales</i>			0.00	0.00
<i>Deuda Bilateral</i>			0.00	0.00
<i>Títulos y Valores</i>			0.00	0.00
<i>Arrendamientos Financieros</i>			0.00	0.00
Subtotal de Deuda Pública a Corto Plazo			-0.04	19,476,885.39
Largo Plazo				
Deuda Interna				
<i>Instituciones de Crédito</i>			0.00	0.00
CREDITO BANOBRAS	NACIONAL	MEXICO	10,146,445.74	0.00
BANOBRAS 15093	NACIONAL	MEXICO	10,146,445.74	0.00
BANOBRAS 7176	NACIONAL	MEXICO	4,776,125.66	3,858,673.95
BANOBRAS 7206	NACIONAL	MEXICO	1,151,220.31	913,630.23
BANOBRAS FISM 12580	NACIONAL	MEXICO	0.00	0.00
<i>Títulos y Valores</i>			0.00	0.00
<i>Arrendamientos Financieros</i>			0.00	0.00
Deuda Externa				
<i>Organismos Financieros</i>				
<i>Internacionales</i>			0.00	0.00
<i>Deuda Bilateral</i>			0.00	0.00
<i>Títulos y Valores</i>			0.00	0.00
<i>Arrendamientos Financieros</i>			0.00	0.00
Subtotal de Deuda Pública a Largo Plazo			26,220,237.45	4,772,304.18
Total de Otros Pasivos			24,518,843.13	22,936,103.63
Total de Deuda Pública y Otros Pasivos			50,739,080.54	47,185,293.20

Calificaciones Otorgadas

No se cuenta con certificación

Procesos de Mejoras

Promover el desarrollo del municipio a través de la participación ciudadana, mejorando la seguridad pública mediante la atención de las necesidades de la



población, generando paz y bienestar al brindar servicios públicos sostenibles de calidad, logrando de esta manera un Comala incluyente que potencialice su desarrollo social, económico, turístico, educativo y cultural, impulsando un trabajo en conjunto con las y los ciudadanos

Información por segmentos

No se generó información segmentada

Eventos posteriores al cierre

No se generaron eventos posteriores al cierre

Partes Relacionadas

No existen partes relacionadas que pudieran ejercer influencia significativa sobre la toma de decisiones financieras y operativas.



MUNICIPIO DE COMALA, COL.
Sistema Integral de Contabilidad Gubernamental
CONCILIACION ENTRE LOS INGRESOS PRESUPUESTARIOS Y CONTABLES
CORRESPONDIENTE DEL 1 DE ENERO AL 29 DE FEBRERO DE 2024
(Cifras en Pesos)

Clave	Descripción	Importe
1	TOTAL DE INGRESOS PRESUPUESTARIOS	35,309,085.42
2	MAS INGRESOS CONTABLES NO PRESUPUESTARIOS	0.00
2.1	<i>Ingresos Financieros</i>	0.00
2.2	<i>Incremento por variación de inventarios</i>	0.00
2.3	<i>Disminución del exceso de estimaciones por pérdida o deterioro u obsolescencia</i>	0.00
2.4	<i>Disminución del exceso de provisiones</i>	0.00
2.5	<i>Otros ingresos y beneficios varios</i>	0.00
2.6	<i>Otros ingresos contables no presupuestarios</i>	0.00
3	MENOS INGRESOS PRESUPUESTARIOS NO CONTABLES	3,507.90
3.1	<i>Aprovechamientos patrimoniales</i>	3,507.90
3.2	<i>Ingresos derivados de financiamientos</i>	0.00
3.3	<i>Otros Ingresos presupuestarios no contables</i>	0.00
4	TOTAL DE INGRESOS CONTABLES	35,305,577.52

Notas:

- 1.- SE DEBERAN INCLUIR LOS INGRESOS CONTABLES NO PRESUPUESTARIOS QUE NO SE REGULARIZARON PRESUPUESTARIAMENTE DURANTE EL EJERCICIO
- 2.- LOS INGRESOS FINANCIEROS Y OTROS INGRESOS SE REGULARIZARON PRESUPUESTARIAMENTE DE ACUERDO A LA LEGISLACION APLICABLE

"BAJO PROTESTA DE DECIR VERDAD DECLARAMOS QUE LOS ESTADOS FINANCIEROS Y SUS NOTAS, SON RAZONABLEMENTE CORRECTOS Y SON REPOSABILIDAD DEL EMISOR"



MUNICIPIO DE COMALA, COL.
Sistema Integral de Contabilidad Gubernamental
CONCILIACION ENTRE LOS EGRESOS PRESUPUESTARIOS Y LOS GASTOS CONTABLES
CORRESPONDIENTE DEL 1 DE ENERO AL 29 DE FEBRERO DE 2024
(Cifras en Pesos)

Clave	Descripción	Importe
1	TOTAL DE EGRESOS PRESUPUESTARIOS	23,074,606.55
2	MENOS EGRESOS PRESUPUESTARIOS NO CONTABLES	6,623,268.38
2.1	<i>Materias Primas y Materiales de Producción y Comercialización</i>	0.00
2.2	<i>Materias y Suministros</i>	0.00
2.3	<i>Mobiliario y equipo de administración</i>	8,977.99
2.4	<i>Mobiliario y equipo educacional y recreativo</i>	0.00
2.5	<i>Equipo e instrumental médico y de laboratorio</i>	0.00
2.6	<i>Vehículos y equipo de transporte</i>	0.00
2.7	<i>Equipo de defensa y seguridad</i>	0.00
2.8	<i>Maquinaria, otros equipos y herramientas</i>	0.00
2.9	<i>Activos biológicos</i>	0.00
2.10	<i>Bienes inmuebles</i>	0.00
2.11	<i>Activos intangibles</i>	0.00
2.12	<i>Obra Pública en Bienes de Dominio Público</i>	5,536,075.72
2.13	<i>Obra pública en bienes propios</i>	0.00
2.14	<i>Acciones y participaciones de capital</i>	0.00
2.15	<i>Compra de títulos y valores</i>	0.00
2.16	<i>Concesión de Préstamo</i>	0.00
2.17	<i>Inversiones en fideicomisos, mandatos y otros análogos</i>	0.00
2.18	<i>Provisiones para contingencias y otras erogaciones especiales</i>	0.00
2.19	<i>Amortización de la deuda pública</i>	1,078,214.67
2.20	<i>Adeudos de ejercicios fiscales anteriores (ADEFAS)</i>	0.00
2.21	<i>Otros Egresos Presupuestales No Contables</i>	0.00
3	MAS GASTOS CONTABLES NO PRESUPUESTARIOS	-1,163.45
3.1	<i>Estimaciones, depreciaciones, deterioros, obsolescencia y amortizaciones</i>	0.00
3.2	<i>Provisiones</i>	0.00
3.3	<i>Disminución de inventarios</i>	0.00
3.4	<i>Aumento por insuficiencia de estimaciones por pérdida o deterioro u obsolescencia</i>	0.00
3.5	<i>Aumento por insuficiencia de provisiones</i>	0.00
3.6	<i>Otros Gastos</i>	-1,163.45
3.7	<i>Otros Gastos Contables No Presupuestales</i>	0.00
4	TOTAL DE GASTO CONTABLE	16,450,174.72

NOTA: SE DEBERAN INCLUIR LOS GASTOS CONTABLES NO PRESUPUESTARIOS QUE NO SE REGULARIZARON PRESUPUESTARIAMENTE DURANTE EL EJERCICIO.

"BAJO PROTESTA DE DECIR VERDAD DECLARAMOS QUE LOS ESTADOS FINANCIEROS Y SUS NOTAS, SON RAZONABLEMENTE CORRECTOS Y SON RESPONSABILIDAD DEL EMISOR"



MUNICIPIO DE COMALA, COL.
Sistema Integral de Contabilidad Gubernamental

ESTADO ANALITICO DEL ACTIVO
DEL 1 DE ENERO AL 29 DE FEBRERO DE 2024
(Cifras en Pesos)

Concepto	Saldo Inicial	Cargos del Periodo	Abonos del Periodo	Saldo Final	Variación del Periodo
ACTIVO	112,219,745.21	79,922,174.61	63,724,218.08	128,417,701.74	16,197,956.53
ACTIVO CIRCULANTE	24,410,502.49	74,169,936.80	63,517,033.98	35,063,405.31	10,652,902.82
EFFECTIVO Y EQUIVALENTES	19,503,287.45	74,154,488.71	63,508,392.20	30,149,383.96	10,646,096.51
DERECHOS A RECIBIR EFECTIVO O EQUIVALENTES	4,897,202.55	15,448.09	8,641.78	4,904,008.86	6,806.31
DERECHOS A RECIBIR BIENES O SERVICIOS	10,012.49	0.00	0.00	10,012.49	0.00
INVENTARIOS	0.00	0.00	0.00	0.00	0.00
ALMACÉN	0.00	0.00	0.00	0.00	0.00
ESTIMACIÓN POR PÉRDIDAS O DETERIORO DE ACTIVOS	0.00	0.00	0.00	0.00	0.00
CIRCULANTES	0.00	0.00	0.00	0.00	0.00
OTROS ACTIVOS CIRCULANTES	0.00	0.00	0.00	0.00	0.00
ACTIVO NO CIRCULANTE	87,809,242.72	5,752,237.81	207,184.10	93,354,296.43	5,545,053.71
INVERSIONES FINANCIERAS A LARGO PLAZO	0.00	0.00	0.00	0.00	0.00
DERECHOS A RECIBIR EFECTIVO O EQUIVALENTES A LARGO PLAZO	0.00	0.00	0.00	0.00	0.00
BIENES INMUEBLES, INFRAESTRUCTURA Y CONSTRUCCIONES EN PROCESO	66,417,612.69	5,743,259.82	207,184.10	71,953,688.41	5,536,075.72
BIENES MUEBLES	17,522,722.26	8,977.99	0.00	17,531,700.25	8,977.99
ACTIVOS INTANGIBLES	1,968,220.00	0.00	0.00	1,968,220.00	0.00
DEPRECIACIONES, DETERIORO Y AMORTIZACIONES ACUMULADAS DE BIENES	0.00	0.00	0.00	0.00	0.00
ACTIVOS DIFERIDOS	1,900,687.77	0.00	0.00	1,900,687.77	0.00
ESTIMACIÓN POR PÉRDIDAS O DETERIORO DE ACTIVOS NO CIRCULANTES	0.00	0.00	0.00	0.00	0.00
OTROS ACTIVOS NO CIRCULANTES	0.00	0.00	0.00	0.00	0.00

PRESIDENTE MUNICIPAL

Felipe Michel S.

C. FELIPE DE JESUS MICHEL SANTANA

[Firma]
OFICIAL MAYOR

L.A.E. GUILLERMINA VALENCIA MONTES

[Firma]
TESORERO MUNICIPAL

C.P. CESAR ABELARDO RODRIGUEZ RINCON



MUNICIPIO DE COMALA, COL.
Sistema Integral de Contabilidad Gubernamental
ESTADO ANALITICO DE LA DEUDA Y OTROS PASIVOS
DEL 1 DE ENERO AL 29 DE FEBRERO DE 2024
(Cifras en Pesos)

Denominación de las Deudas	Moneda de Contratación	Institución o País Acreedor	Saldo Inicial del Periodo	Saldo Final del Periodo
DEUDA PUBLICA				
Corto Plazo				
Deuda Interna				
<i>Instituciones de Crédito</i>				
CREDITO BANOBRAS	NACIONAL	MEXICO	0.00	0.00
BANOBRAS 15093	NACIONAL	MEXICO	-0.02	9,253,612.55
BANOBRAS 7176	NACIONAL	MEXICO	-0.02	9,253,612.55
BANOBRAS 7206	NACIONAL	MEXICO	0.00	770,171.15
BANOBRAS FISM 12580	NACIONAL	MEXICO	0.00	199,489.14
<i>Títulos y Valores</i>				
<i>Arrendamientos Financieros</i>				
			0.00	0.00
			0.00	0.00
			0.00	0.00
			0.00	0.00
Deuda Externa				
<i>Organismos Financieros Internacionales</i>				
<i>Deuda Bilateral</i>				
<i>Títulos y Valores</i>				
<i>Arrendamientos Financieros</i>				
			0.00	0.00
			0.00	0.00
			0.00	0.00
			0.00	0.00
Subtotal de Deuda Pública a Corto Plazo				
			-0.04	19,476,885.39
Largo Plazo				
Deuda Interna				
<i>Instituciones de Crédito</i>				
CREDITO BANOBRAS	NACIONAL	MEXICO	0.00	0.00
BANOBRAS 15093	NACIONAL	MEXICO	10,146,445.74	0.00
BANOBRAS 7176	NACIONAL	MEXICO	10,146,445.74	0.00
BANOBRAS 7206	NACIONAL	MEXICO	4,776,125.66	3,858,673.95
BANOBRAS FISM 12580	NACIONAL	MEXICO	1,151,220.31	913,630.23
<i>Títulos y Valores</i>				
<i>Arrendamientos Financieros</i>				
			0.00	0.00
			0.00	0.00
			0.00	0.00
Deuda Externa				
<i>Organismos Financieros Internacionales</i>				
			0.00	0.00



MUNICIPIO DE COMALA, COL.
Sistema Integral de Contabilidad Gubernamental
ESTADO ANALITICO DE LA DEUDA Y OTROS PASIVOS
DEL 1 DE ENERO AL 29 DE FEBRERO DE 2024
(Cifras en Pesos)

Denominación de las Deudas	Moneda de Contratación	Institución o País Acreedor	Saldo Inicial del Periodo	Saldo Final del Periodo
<i>Deuda Bilateral</i>			0.00	0.00
<i>Títulos y Valores</i>			0.00	0.00
<i>Arrendamientos Financieros</i>			0.00	0.00
Subtotal de Deuda Pública a Largo Plazo			26,220,237.45	4,772,304.18
Total de Otros Pasivos			24,518,843.13	22,936,103.63
Total de Deuda Pública y Otros Pasivos			50,739,080.54	47,185,293.20



- **Información Presupuestaria**





- **Información Presupuestaria**
Estado Analítico de Ingresos





MUNICIPIO DE COMALA, COL.
Sistema Integral de Contabilidad Gubernamental

ESTADO ANALITICO DE INGRESOS
DEL 1 DE ENERO AL 29 DE FEBRERO DE 2024

Rubro	Clave Presupuestaria	Descripción Concepto	Ingreso					Diferencia Ene-Feb (6=5-1)
			Estimado Ene-Feb (1)	Ampliaciones / (Reducciones) Ene-Feb (2)	Modificado Ene-Feb (3=1+2)	Devengado Ene-Feb (4)	Recaudado Ene-Feb (5)	
1		IMPUESTOS	7,216,227.47	0.00	7,216,227.47	8,344,216.68	8,344,216.68	1,127,989.21
2		CUOTAS Y APORTACIONES DE SEGURIDAD SOCIAL	0.00	0.00	0.00	0.00	0.00	0.00
3		CONTRIBUCIONES DE MEJORAS	0.00	0.00	0.00	0.00	0.00	0.00
4		DERECHOS	2,044,666.09	0.00	2,044,666.09	1,884,144.79	1,884,144.79	-160,521.30
5		PRODUCTOS	403,567.71	0.00	403,567.71	276,771.65	276,771.65	-126,796.06
6		APROVECHAMIENTOS	-3,110.70	0.00	-3,110.70	336,445.65	336,445.65	339,556.35
7		INGRESOS POR VENTA DE BIENES, PRESTACIÓN DE SERVICIOS Y OTROS INGRESOS	0.00	0.00	0.00	0.00	0.00	0.00
8		PARTICIPACIONES, APORTACIONES, CONVENIOS, INCENTIVOS DERIVADOS DE LA COLABORACIÓN FISCAL Y FONDOS DISTINTOS DE APORTACIONES	29,352,523.26	-1,266,547.02	28,085,976.24	24,467,506.65	24,467,506.65	-4,885,016.61
9		TRANSFERENCIAS, ASIGNACIONES, SUBSIDIOS Y SUBVENCIÓNES, Y PENSIONES Y JUBILACIONES	0.00	0.00	0.00	0.00	0.00	0.00
10		INGRESOS DERIVADOS DE FINANCIAMIENTOS	0.00	0.00	0.00	0.00	0.00	0.00
TOTAL:			39,013,873.83	-1,266,547.02	37,747,326.81	35,309,085.42	35,309,085.42	-3,704,788.41

Ingresos excedentes: **37,747,326.81** **-3,704,788.41**

BAJO PROTESTA DE DECIR VERDAD DECLARAMOS QUE LOS ESTADOS FINANCIEROS Y SUS NOTAS, SON RAZONABLEMENTE CORRECTOS Y SON RESPONSABILIDAD DEL EMISOR



MUNICIPIO DE COMALA, COL.
Sistema Integral de Contabilidad Gubernamental

ESTADO ANALITICO DE INGRESOS
DEL 1 DE ENERO AL 29 DE FEBRERO DE 2024

Análisis por: Fuente de Financiamiento

Clave Presupuestaria	Descripción	Ingreso					Diferencia Ene-Feb (6=5-1)
		Estimado Ene-Feb (1)	Ampliaciones / (Reducciones) Ene-Feb (2)	Modificado Ene-Feb (3=1+2)	Devengado Ene-Feb (4)	Recaudado Ene-Feb (5)	
Rubro	Concepto						

INGRESOS DEL PODER EJECUTIVO FEDERAL O ESTATAL Y DE LOS MUNICIPIOS

1	IMPUESTOS	39,013,873.83	-1,266,547.02	37,747,326.81	35,309,085.42	35,309,085.42	-3,704,788.41
2	CUOTAS Y APORTACIONES DE SEGURIDAD SOCIAL	7,216,227.47	0.00	7,216,227.47	8,344,216.68	8,344,216.68	1,127,989.21
3	CONTRIBUCIONES DE MEJORAS	0.00	0.00	0.00	0.00	0.00	0.00
4	DERECHOS	2,044,666.09	0.00	2,044,666.09	1,884,144.79	1,884,144.79	-160,521.30
5	PRODUCTOS 1	403,567.71	0.00	403,567.71	276,771.65	276,771.65	-126,796.06
6	APOVECHAMIENTOS 2	-3,110.70	0.00	-3,110.70	336,445.65	336,445.65	339,556.35
8	PARTICIPACIONES, APORTACIONES, CONVENIOS, INCENTIVOS DERIVADOS DE LA COLABORACIÓN FISCAL Y FONDOS DISTINTOS DE APORTACIONES	29,352,523.26	-1,266,547.02	28,085,976.24	24,467,506.65	24,467,506.65	-4,885,016.61

9 TRANSFERENCIAS, ASIGNACIONES, SUBSIDIOS Y SUBVENCIONES, Y PENSIONES Y JUBILACIONES

INGRESOS DE LOS ENTES PÚBLICOS DE LOS PODERES LEGISLATIVO Y JUDICIAL, DE LOS ÓRGANOS AUTÓNOMOS Y DEL SECTOR PARAESTATAL O PARAMUNICIPAL, ASÍ COMO DE LAS EMPRESAS PRODUCTIVAS DEL ESTADO

7 INGRESOS POR VENTA DE BIENES, PRESTACIÓN DE SERVICIOS Y OTROS INGRESOS 3

INGRESOS DERIVADOS DE FINANCIAMIENTO

10 INGRESOS DERIVADOS DE FINANCIAMIENTOS

TOTAL: 39,013,873.83 -1,266,547.02 37,747,326.81 35,309,085.42 35,309,085.42 -3,704,788.41

Ingresos excedentes:

37,747,326.81 -3,704,788.41

"BAJO PROTESTA DE DECIR VERDAD DECLARAMOS QUE LOS ESTADOS FINANCIEROS Y SUS NOTAS, SON RAZONABLEMENTE CORRECTOS Y SON RESPONSABILIDAD DEL EMISOR"



MUNICIPIO DE COMALA, COL.
Sistema Integral de Contabilidad Gubernamental

ESTADO ANALITICO DE INGRESOS
DEL 1 DE ENERO AL 29 DE FEBRERO DE 2024

Análisis por: Fuente de Financiamiento

Clave Presupuestaria	Descripción	Rubro	Concepto	Ingreso					Diferencia Ene-Feb (6=5-1)	
				Estimado Ene-Feb (1)	Ampliaciones / (Reducciones) Ene-Feb (2)	Modificado Ene-Feb (3=1+2)	Devengado Ene-Feb (4)	Recaudado Ene-Feb (5)		

Nota: Estas firmas corresponden al ESTADO ANALITICO DE INGRESOS

- 1.- Incluye intereses que generan las cuentas bancarias de los entes públicos en productos
- 2.- Incluye donativos en efectivo del Poder Ejecutivo, entre otros aprovechamientos.
- 3.- Se refiere a los ingresos propios obtenidos por los Poderes Legislativo y Judicial, los órganos Autónomos y las entidades de la administración pública paraestatal y paramunicipal por sus actividades diversas no inherentes a su operación que generan recursos y que no sean ingresos por venta de bienes o prestación de servicios, tales como donativos en efectivo, entre otros.



- **Información Presupuestaria**
Estado Analítico del Presupuesto de Egresos





MUNICIPIO DE COMALA, COL.
Sistema Integral de Contabilidad Gubernamental

ESTADO ANALITICO DEL EJERCICIO DEL PRESUPUESTO DE EGRESOS

Clasificador por Objeto del Gasto (Capítulo y Concepto)

DEL 1 DE ENERO AL 29 DE FEBRERO DE 2024

Análisis por: Clasificador por Objeto del Gasto		Egresos					Subejercicio
Clave Presupuestaria	Descripción	Aprobado Ene-Feb (1)	Ampliaciones / (Reducciones) Ene-Feb (2)	Modificado Ene-Feb (3=1+2)	Devengado Ene-Feb (4)	Pagado Ene-Feb (5)	Ene-Feb (6=3-4)
Cap-Con	Concepto						
1 0	SERVICIOS PERSONALES	33,259,056.31	-228,643.40	33,030,412.91	10,164,107.04	10,164,107.04	22,866,305.87
1 1	REMUNERACIONES AL PERSONAL DE CARACTER PERMANENTE	6,682,968.51	47,369.63	6,730,338.14	5,709,751.09	5,709,751.09	1,020,587.05
1 2	REMUNERACIONES AL PERSONAL DE CARÁCTER TRANSITORIO	989,036.52	0.00	989,036.52	548,695.11	548,695.11	440,341.41
1 3	REMUNERACIONES ADICIONALES Y ESPECIALES	18,101,096.55	87,014.48	18,188,111.03	1,624,003.99	1,624,003.99	16,564,107.04
1 4	SEGURIDAD SOCIAL	345,564.18	320,952.28	666,516.46	340,097.73	340,097.73	326,418.73
1 5	OTRAS PRESTACIONES SOCIALES Y ECONOMICAS	6,224,628.03	95,484.05	6,320,112.08	1,887,824.02	1,887,824.02	4,432,288.06
1 6	PREVISIONES	828,757.68	-779,463.84	49,293.84	0.00	0.00	49,293.84
1 7	PAGO DE ESTIMULOS A SERVIDORES PUBLICOS	87,004.84	0.00	87,004.84	53,735.10	53,735.10	33,269.74
2 0	MATERIALES Y SUMINISTROS	1,464,995.96	792,640.00	2,257,635.96	1,368,022.94	1,092,468.57	889,613.02
2 1	MATERIALES DE ADMINISTRACION, EMISION DE DOCUMENTOS Y ARTICULOS OFICIALES	85,090.46	142,500.00	227,590.46	177,643.74	131,163.75	49,946.72
2 2	ALIMENTOS Y UTENSILIOS	82,104.01	43,800.00	125,904.01	71,195.65	60,016.31	54,708.36
2 3	MATERIAS PRIMAS Y MATERIALES DE PRODUCCION Y COMERCIALIZACION	0.00	0.00	0.00	0.00	0.00	0.00
2 4	MATERIALES Y ARTICULOS DE CONSTRUCCION Y DE REPARACION	254,491.96	179,300.00	433,791.96	164,918.53	139,319.16	268,873.43
2 5	PRODUCTOS QUIMICOS, FARMACEUTICOS Y DE LABORATORIO	25,144.83	14,500.00	39,644.83	6,525.02	6,525.02	33,119.81
2 6	COMBUSTIBLES, LUBRICANTES Y ADITIVOS	741,182.61	192,740.00	933,922.61	708,263.61	545,701.18	225,659.00
2 7	VESTUARIO, BLANCOS, PRENDAS DE PROTECCION Y ARTICULOS DEPORTIVOS	106,600.00	12,000.00	118,600.00	13,320.01	13,320.01	105,279.99
2 8	MATERIALES Y SUMINISTROS PARA SEGURIDAD	1,654.00	6,800.00	8,454.00	6,800.00	6,800.00	1,654.00
2 9	HERRAMIENTAS, REFACCIONES Y ACCESORIOS MENORES	168,728.09	201,000.00	369,728.09	219,356.38	189,623.14	150,371.71
3 0	SERVICIOS GENERALES	2,736,435.24	935,127.04	3,671,562.28	1,723,442.57	1,606,226.81	1,948,119.71
3 1	SERVICIOS BÁSICOS	1,295,959.79	37,034.00	1,332,993.79	561,972.86	545,690.81	771,020.93
3 2	SERVICIOS DE ARRENDAMIENTO	198,644.20	0.00	198,644.20	99,818.00	99,818.00	98,826.20
3 3	SERVICIOS PROFESIONALES, CIENTIFICOS, TECNICOS Y OTROS SERVICIOS	139,716.04	65,000.00	204,716.04	97,322.52	90,362.52	107,393.52
3 4	SERVICIOS FINANCIEROS, BANCARIOS Y COMERCIALES	195,523.32	20,000.00	215,523.32	114,241.28	52,705.58	101,282.04
3 5	SERVICIOS DE INSTALACION, REPARACION, MANTENIMIENTO Y CONSERVACION	62,953.20	91,000.00	153,953.20	77,409.63	65,554.43	76,543.57
3 6	SERVICIOS DE COMUNICACION SOCIAL Y PUBLICIDAD	0.00	26,000.00	26,000.00	25,520.00	25,520.00	480.00
3 7	SERVICIOS DE TRASLADO Y VIATICOS	0.00	0.00	0.00	0.00	0.00	0.00
3 8	SERVICIOS OFICIALES	39,565.01	111,000.00	150,565.01	103,148.84	85,858.52	47,416.17
3 9	OTROS SERVICIOS GENERALES	804,073.68	585,093.04	1,389,166.72	644,009.44	640,716.95	745,157.28
4 0	TRANSFERENCIAS, ASIGNACIONES, SUBSIDIOS Y OTRAS	6,493,297.62	0.00	6,493,297.62	2,745,798.05	2,742,898.05	3,747,499.57

BAJO PROTESTA DE DECIR VERDAD DECLARAMOS QUE LOS ESTADOS FINANCIEROS Y SUS NOTAS, SON RAZONABLEMENTE CORRECTOS Y SON RESPONSABILIDAD DEL EMISOR



MUNICIPIO DE COMALA, COL.
Sistema Integral de Contabilidad Gubernamental
ESTADO ANALITICO DEL EJERCICIO DEL PRESUPUESTO DE EGRESOS
 Clasificador por Objeto del Gasto (Capítulo y Concepto)
DEL 1 DE ENERO AL 29 DE FEBRERO DE 2024

Análisis por: Clasificador por Objeto del Gasto		Egresos					
Clave Presupuestaria	Descripción	Aprobado Ene-Feb (1)	Ampliaciones / (Reducciones) Ene-Feb (2)	Modificado Ene-Feb (3=1+2)	Devengado Ene-Feb (4)	Pagado Ene-Feb (5)	Subejercicio Ene-Feb (6=3-4)
Cap-Con	Concepto	(1)	(2)	(3=1+2)	(4)	(5)	(6=3-4)
AYUDAS							
4 1	TRANSFERENCIAS INTERNAS Y ASIGNACIONES AL SECTOR PÚBLICO	0.00	0.00	0.00	0.00	0.00	0.00
4 2	TRANSFERENCIAS AL RESTO DEL SECTOR PÚBLICO	769,909.00	0.00	769,909.00	525,000.00	525,000.00	244,909.00
4 3	SUBSIDIOS Y SUBVENCIONES	183,333.32	0.00	183,333.32	172,791.00	172,791.00	10,542.32
4 4	AYUDAS SOCIALES	163,200.00	0.00	163,200.00	55,200.00	52,300.00	108,000.00
4 5	PENSIONES Y JUBILACIONES	5,376,855.30	0.00	5,376,855.30	1,992,807.05	1,992,807.05	3,384,048.25
4 6	TRANSFERENCIAS A FIDEICOMISOS, MANDATOS Y CONTRATOS ANALOGOS.	0.00	0.00	0.00	0.00	0.00	0.00
4 7	TRANSFERENCIAS A LA SEGURIDAD SOCIAL	0.00	0.00	0.00	0.00	0.00	0.00
4 8	DONATIVOS	0.00	0.00	0.00	0.00	0.00	0.00
4 9	TRANSFERENCIAS AL EXTERIOR	0.00	0.00	0.00	0.00	0.00	0.00
5 0	BIENES MUEBLES, INMUEBLES E INTANGIBLES	47,316.22	20,000.00	67,316.22	8,977.99	8,977.99	58,338.23
5 1	MOBILIARIO Y EQUIPO DE ADMINISTRACION	25,583.80	20,000.00	45,583.80	8,977.99	8,977.99	36,605.81
5 2	MOBILIARIO Y EQUIPO EDUCACIONAL Y RECREATIVO	0.00	0.00	0.00	0.00	0.00	0.00
5 3	EQUIPO E INSTRUMENTAL MEDICO Y DE LABORATORIO	0.00	0.00	0.00	0.00	0.00	0.00
5 4	VEHICULOS Y EQUIPO DE TRANSPORTE	0.00	0.00	0.00	0.00	0.00	0.00
5 5	EQUIPO DE DEFENSA Y SEGURIDAD	0.00	0.00	0.00	0.00	0.00	0.00
5 6	MAQUINARIA, OTROS EQUIPOS Y HERRAMIENTAS	21,732.42	0.00	21,732.42	0.00	0.00	21,732.42
5 7	ACTIVOS BIOLÓGICOS	0.00	0.00	0.00	0.00	0.00	0.00
5 8	BIENES INMUEBLES	0.00	0.00	0.00	0.00	0.00	0.00
5 9	ACTIVOS INTANGIBLES	0.00	0.00	0.00	0.00	0.00	0.00
6 0	INVERSION PÚBLICA	4,313,772.82	10,131,230.88	14,445,003.70	5,536,075.72	3,431,244.01	8,908,927.98
6 1	OBRA PÚBLICA EN BIENES DE DOMINIO PÚBLICO	4,313,772.82	10,131,230.88	14,445,003.70	5,536,075.72	3,431,244.01	8,908,927.98
6 2	OBRA PÚBLICA EN BIENES PROPIOS	0.00	0.00	0.00	0.00	0.00	0.00
6 3	PROYECTOS PRODUCTIVOS Y ACCIONES DE FOMENTO	0.00	0.00	0.00	0.00	0.00	0.00
7 0	INVERSIONES FINANCIERAS Y OTRAS PROVISIONES	0.00	0.00	0.00	0.00	0.00	0.00
7 1	INVERSIONES PARA EL FOMENTO DE ACTIVIDADES PRODUCTIVAS	0.00	0.00	0.00	0.00	0.00	0.00
7 2	ACCIONES Y PARTICIPACIONES DE CAPITAL	0.00	0.00	0.00	0.00	0.00	0.00
7 3	COMPRA DE TITULOS Y VALORES	0.00	0.00	0.00	0.00	0.00	0.00
7 4	CONCESION DE PRESTAMOS	0.00	0.00	0.00	0.00	0.00	0.00
7 5	INVERSIONES EN FIDEICOMISOS, MANDATOS Y OTROS ANALOGOS	0.00	0.00	0.00	0.00	0.00	0.00
7 6	OTRAS INVERSIONES FINANCIERAS	0.00	0.00	0.00	0.00	0.00	0.00
7 9	PROVISIONES PARA CONTINGENCIAS Y OTRAS EROGACIONES	0.00	0.00	0.00	0.00	0.00	0.00

"BAJO PROTESTA DE DECIR VERDAD DECLARAMOS QUE LOS ESTADOS FINANCIEROS Y SUS NOTAS, SON RAZONABLEMENTE CORRECTOS Y SON RESPONSABLEMENTE DEL EMISOR"



MUNICIPIO DE COMALA, COL.
Sistema Integral de Contabilidad Gubernamental
ESTADO ANALITICO DEL EJERCICIO DEL PRESUPUESTO DE EGRESOS
 Clasificador por Objeto del Gasto (Capítulo y Concepto)
DEL 1 DE ENERO AL 29 DE FEBRERO DE 2024

Análisis por: Clasificador por Objeto del Gasto		Egresos					Subejercicio
Clave Presupuestaria	Descripción	Aprobado Ene-Feb (1)	Ampliaciones / (Reducciones) Ene-Feb (2)	Modificado Ene-Feb (3=1+2)	Devengado Ene-Feb (4)	Pagado Ene-Feb (5)	Ene-Feb (6=3-4)
Cap-Con	Concepto						
ESPECIALES							
8 0	PARTICIPACIONES Y APORTACIONES	0.00	0.00	0.00	0.00	0.00	0.00
8 1	PARTICIPACIONES	0.00	0.00	0.00	0.00	0.00	0.00
8 3	APORTACIONES	0.00	0.00	0.00	0.00	0.00	0.00
8 5	CONVENIOS	0.00	0.00	0.00	0.00	0.00	0.00
9 0	DEUDA PUBLICA	3,107,883.90	0.00	3,107,883.90	1,528,182.24	1,528,182.24	1,579,701.66
9 1	AMORTIZACION DE LA DEUDA PUBLICA	2,197,927.10	0.00	2,197,927.10	1,078,214.67	1,078,214.67	1,119,712.43
9 2	INTERESES DE LA DEUDA PUBLICA	609,956.80	0.00	609,956.80	449,967.57	449,967.57	159,989.23
9 3	COMISIONES DE LA DEUDA PUBLICA	0.00	0.00	0.00	0.00	0.00	0.00
9 4	GASTOS DE LA DEUDA PUBLICA	0.00	0.00	0.00	0.00	0.00	0.00
9 5	COSTO POR CEBERTURAS	0.00	0.00	0.00	0.00	0.00	0.00
9 6	APOYOS FINANCIEROS	0.00	0.00	0.00	0.00	0.00	0.00
9 9	ADEUDOS DE EJERCICIOS FISCALES ANTERIORES (ADEFAS)	300,000.00	0.00	300,000.00	0.00	0.00	300,000.00
TOTAL DEL GASTO:		51,422,758.07	11,650,354.52	63,073,112.59	23,074,606.55	20,574,104.71	39,998,506.04



MUNICIPIO DE COMALA, COL.
Sistema Integral de Contabilidad Gubernamental
ESTADO ANALITICO DEL EJERCICIO DEL PRESUPUESTO DE EGRESOS
 Clasificación Económica (Tipo de Gasto)

DEL 1 DE ENERO AL 29 DE FEBRERO DE 2024

TG	Clave Presupuestaria	Descripción Concepto	Egresos						Subejercicio Ene-Feb (6=3+4)
			Aprobado Ene-Feb (1)	Ampliaciones / (Reducciones) Ene-Feb (2)	Modificado Ene-Feb (3=1+2)	Devengado Ene-Feb (4)	Pagado Ene-Feb (5)		
1		GASTO CORRIENTE	43,386,282.79	1,519,123.64	44,905,406.43	15,826,989.90	15,431,319.77	29,078,416.53	
2		GASTO DE CAPITAL	4,335,505.24	10,131,230.88	14,466,736.12	5,536,075.72	3,431,244.01	8,930,660.40	
3		AMORTIZACION DE LA DEUDA Y DISMINUCION DE PASIVOS	2,907,883.90	0.00	2,907,883.90	1,409,305.85	1,409,305.85	1,498,578.05	
4		PENSIONES Y JUBILACIONES	793,086.14	0.00	793,086.14	302,235.08	302,235.08	490,851.06	
5		PARTICIPACIONES	0.00	0.00	0.00	0.00	0.00	0.00	
TOTAL DEL GASTO:			51,422,758.07	11,650,354.52	63,073,112.59	23,074,606.55	20,574,104.71	39,998,506.04	



MUNICIPIO DE COMALA, COL.
Sistema Integral de Contabilidad Gubernamental
ESTADO ANALITICO DEL EJERCICIO DEL PRESUPUESTO DE EGRESOS
 Clasificación Administrativa

DEL 1 DE ENERO AL 29 DE FEBRERO DE 2024

Clave Presupuestaria	Descripción	Egresos					Subejercicio
		Aprobado Ene-Feb (1)	Ampliaciones / (Reducciones) Ene-Feb (2)	Modificado Ene-Feb (3=1+2)	Devengado Ene-Feb (4)	Pagado Ene-Feb (5)	
UP-UR-UE	Concepto						
01 CABILDO		1,796,383.01	0.00	1,796,383.01	936,181.03	936,181.03	860,201.98
01 01 CABILDO		1,796,383.01	0.00	1,796,383.01	936,181.03	936,181.03	860,201.98
01 01 01	CABILDO	1,796,383.01	0.00	1,796,383.01	936,181.03	936,181.03	860,201.98
02 PRESIDENCIA		1,412,306.73	85,300.00	1,497,606.73	559,824.47	550,672.65	937,782.26
02 01 PRESIDENCIA		1,412,306.73	85,300.00	1,497,606.73	559,824.47	550,672.65	937,782.26
02 01 01	DESPACHO DEL PRESIDENTE	812,192.35	47,500.00	859,692.35	325,932.37	324,932.55	533,759.98
02 01 02	COMUNICACION SOCIAL	181,926.97	30,800.00	212,726.97	103,075.12	95,923.20	109,651.85
02 01 03	EVENTOS ESPECIALES	91,772.16	0.00	91,772.16	30,350.06	29,450.02	61,422.10
02 01 04	ATENCION CIUDADANA	83,289.97	0.00	83,289.97	23,299.94	23,299.94	59,990.03
02 01 05	DIRECCION DE TURISMO	243,125.28	7,000.00	250,125.28	77,166.98	77,066.94	172,958.30
03 SECRETARIA		3,061,153.18	20,612.10	3,081,765.28	883,082.48	883,082.48	2,198,682.80
03 01 SECRETARIA		3,061,153.18	20,612.10	3,081,765.28	883,082.48	883,082.48	2,198,682.80
03 01 01	DESPACHO DEL SECRETARIO	1,198,397.86	1,420.06	1,199,817.92	336,555.56	336,555.56	863,262.36
03 01 02	DIRECCION JURIDICA	506,486.30	1,000.00	507,486.30	104,759.58	104,759.58	402,726.72
03 01 03	DIRECCION DE REGISTRO CIVIL	644,421.54	14,000.00	658,421.54	155,166.35	155,166.35	503,255.19
03 01 04	JUNTA MUNICIPAL DE ZACUALPAN	94,117.28	0.00	94,117.28	25,352.91	25,352.91	68,764.37
03 01 05	JUNTA MUNICIPAL DE SUCHITLAN	108,900.11	0.00	108,900.11	45,212.35	45,212.35	63,687.76
03 01 06	COMISARIAS	93,499.26	0.00	93,499.26	82,987.52	82,987.52	10,511.74
03 01 07	TELEMATICA	351,819.83	4,192.04	356,011.87	113,633.74	113,633.74	242,378.13
03 01 08	JUEZ CIVICO	63,511.00	0.00	63,511.00	19,414.47	19,414.47	44,096.53
04 TESORERIA		3,908,389.93	24,017.00	3,932,406.93	988,085.96	984,070.32	2,944,320.97
04 01 TESORERIA		3,908,389.93	24,017.00	3,932,406.93	988,085.96	984,070.32	2,944,320.97
04 01 01	DESPACHO DEL TESORERO	2,010,893.12	27,557.00	2,038,450.12	530,739.25	530,289.23	1,507,710.87
04 01 02	INGRESOS	303,884.08	0.00	303,884.08	79,093.73	79,093.73	224,790.35
04 01 03	EGRESOS Y CONTROL PRESUPUESTAL	405,213.84	0.00	405,213.84	132,228.10	132,228.10	272,985.74
04 01 05	CATASTRO	1,188,398.89	-3,540.00	1,184,858.89	246,024.88	242,459.26	938,834.01
05 OFICIALIA MAYOR		4,059,111.54	-168,420.00	3,890,691.54	1,273,691.82	1,181,259.18	2,616,999.72
05 01 OFICIALIA MAYOR		4,059,111.54	-168,420.00	3,890,691.54	1,273,691.82	1,181,259.18	2,616,999.72
05 01 01	DESPACHO DEL OFICIAL MAYOR	3,676,459.03	-169,600.00	3,506,859.03	1,158,983.78	1,066,551.14	2,347,875.25
05 01 02	MATERIALES Y SUMINISTROS	164,560.57	1,180.00	165,740.57	46,989.56	46,989.56	118,751.01
05 01 03	RECURSOS HUMANOS	218,091.94	0.00	218,091.94	67,718.48	67,718.48	150,373.46
06 OBRAS PUBLICAS, DESARROLLO URBANO		1,450,205.95	8,590.00	1,458,795.95	422,082.74	420,082.71	1,036,713.21
06 01 OBRAS PUBLICAS, DESARROLLO URBANO		1,450,205.95	8,590.00	1,458,795.95	422,082.74	420,082.71	1,036,713.21
06 01 01	OBRAS PUBLICAS, DESARROLLO URBANO	1,195,896.81	8,590.00	1,204,486.81	340,679.58	338,679.55	863,807.23
06 01 02	DEPARTAMENTO DE CONSTRUCCION Y SUPERVISION	85,051.55	0.00	85,051.55	27,452.83	27,452.83	57,598.72

"BAJO PROTESTA DE DECIR VERDAD DECLARAMOS QUE LOS ESTADOS FINANCIEROS Y SUS NOTAS, SON RAZONABLEMENTE CORRECTOS Y SON RESPONSABILIDAD DEL EMISOR"



MUNICIPIO DE COMALA, COL.

Sistema Integral de Contabilidad Gubernamental

ESTADO ANALITICO DEL EJERCICIO DEL PRESUPUESTO DE EGRESOS

Clasificación Administrativa

DEL 1 DE ENERO AL 29 DE FEBRERO DE 2024

Clave Presupuestaria	Descripción	Egresos						Subejercicio Ene-Feb (6=3+4)
		Aprobado Ene-Feb (1)	Ampliaciones / (Reducciones) Ene-Feb (2)	Modificado Ene-Feb (3=1+2)	Devengado Ene-Feb (4)	Pagado Ene-Feb (5)		
UP-UR-UE	Concepto							
06 01 03	DEPARTAMENTO DE DESARROLLO URBANO	169,257.59	0.00	169,257.59	53,950.33	53,950.33	115,307.26	
07	DIRECCION DE PLANEACION	568,114.51	0.00	568,114.51	184,611.13	184,611.13	383,503.38	
07 01	DIRECCION DE PLANEACION	568,114.51	0.00	568,114.51	184,611.13	184,611.13	383,503.38	
07 01 01	DIRECCION DE PLANEACION	568,114.51	0.00	568,114.51	184,611.13	184,611.13	383,503.38	
08	SERVICIOS PUBLICOS	10,108,728.57	998,130.25	11,106,858.82	4,090,256.93	4,006,994.01	7,016,601.89	
08 01	SERVICIOS PUBLICOS	10,108,728.57	998,130.25	11,106,858.82	4,090,256.93	4,006,994.01	7,016,601.89	
08 01 01	DESPACHO DEL DIRECTOR DE SERVICIOS PUBLICOS	717,801.78	241,500.59	959,302.37	452,422.66	432,413.28	506,879.71	
08 01 02	RECOLECCION DE BASURA	867,909.10	190,152.54	1,058,061.64	536,533.74	488,928.97	521,527.90	
08 01 03	ALUMBRADO PUBLICO	2,206,412.15	-55,466.00	2,150,946.15	651,642.47	640,743.75	1,499,303.68	
08 01 04	RASTRO	342,142.41	20,800.00	362,942.41	131,621.50	131,621.50	231,320.91	
08 01 05	MANTENIMIENTO VIA PUBLICA, PARQUES Y JARDINES	5,840,175.03	601,143.12	6,441,318.15	2,274,448.40	2,269,698.35	4,166,869.75	
08 01 06	PANTEON	134,288.10	0.00	134,288.10	43,588.16	43,588.16	90,699.94	
09	DESARROLLO AGROPECUARIO	95,226.68	11,198.14	106,424.82	42,470.76	41,506.91	63,954.06	
09 01	DESARROLLO AGROPECUARIO	95,226.68	11,198.14	106,424.82	42,470.76	41,506.91	63,954.06	
09 01 01	DESPACHO DEL DIRECTOR DE DESARROLLO AGROPECUARIO	95,226.68	11,198.14	106,424.82	42,470.76	41,506.91	63,954.06	
10	EDUCACIÓN, CULTURA Y DEPORTE	4,455,962.01	179,791.31	4,635,753.32	1,447,217.96	1,427,947.98	3,188,535.36	
10 01	EDUCACIÓN, CULTURA Y DEPORTE	4,455,962.01	179,791.31	4,635,753.32	1,447,217.96	1,427,947.98	3,188,535.36	
10 01 01	DESPACHO DEL DIRECTOR DE EDUCACION, CULTURA Y DEPORTE	2,151,021.08	44,171.75	2,195,192.83	745,172.29	727,902.38	1,450,020.54	
10 01 02	ACCION CULTURAL	159,849.00	59,251.08	219,100.08	69,019.58	69,019.58	150,080.50	
10 01 04	BIBLIOTECAS	1,316,755.66	10,609.00	1,327,364.66	393,802.25	393,802.25	933,562.41	
10 01 05	COORDINACION MUNICIPAL DEL DEPORTE	778,139.63	65,759.48	843,899.11	224,123.90	222,123.83	619,775.21	
10 01 07	COORDINACION DE ATENCION A LA JUVENTUD	50,196.64	0.00	50,196.64	15,099.94	15,099.94	35,096.70	
11	DIRECCION DE SEGURIDAD PUBLICA	5,530,424.70	202,330.44	5,732,755.14	1,997,568.00	1,844,223.80	3,735,187.14	
11 01	DIRECCION DE SEGURIDAD PUBLICA	5,530,424.70	202,330.44	5,732,755.14	1,997,568.00	1,844,223.80	3,735,187.14	
11 01 01	SEGURIDAD PUBLICA	5,470,639.64	182,694.43	5,653,334.07	1,958,996.13	1,805,651.93	3,694,337.94	
11 01 02	COORDINACION DE PREVENION AL DELITO	59,785.06	19,636.01	79,421.07	38,571.87	38,571.87	40,849.20	
12	CONTRALORIA INTERNA	404,421.78	0.00	404,421.78	135,060.01	135,060.01	269,361.77	
12 01	CONTRALORIA INTERNA	404,421.78	0.00	404,421.78	135,060.01	135,060.01	269,361.77	
12 01 01	CONTRALOR INTERNO	272,874.78	0.00	272,874.78	94,764.63	94,764.63	178,110.15	
12 01 02	DEPARTAMENTO DE INVESTIGACION INTERNA	65,773.50	0.00	65,773.50	20,147.69	20,147.69	45,625.81	
12 01 03	DEPARTAMENTO DE SUBSTANCIACION INTERNA	65,773.50	0.00	65,773.50	20,147.69	20,147.69	45,625.81	
13	DIRECCION DE PROTECCION CIVIL	682,333.75	127,574.40	809,908.15	330,708.25	302,379.20	479,199.90	
13 01	DIRECCION DE PROTECCION CIVIL	682,333.75	127,574.40	809,908.15	330,708.25	302,379.20	479,199.90	



MUNICIPIO DE COMALA, COL.
Sistema Integral de Contabilidad Gubernamental
ESTADO ANALITICO DEL EJERCICIO DEL PRESUPUESTO DE EGRESOS
 Clasificación Administrativa

DEL 1 DE ENERO AL 29 DE FEBRERO DE 2024

Clave Presupuestaria	Descripción	Egresos						Subejercicio Ene-Feb (6=3+4)
		UP-UR-UE	Aprobado Ene-Feb (1)	Ampliaciones / (Reducciones) Ene-Feb (2)	Modificado Ene-Feb (3=1+2)	Devengado Ene-Feb (4)	Pagado Ene-Feb (5)	
13 01 01	PROTECCION CIVIL		682,333.75	127,574.40	809,908.15	330,708.25	302,379.20	479,199.90
14	JUBILADOS Y PENSIONADOS		5,376,855.30	0.00	5,376,855.30	1,992,807.05	1,992,807.05	3,384,048.25
14 01	JUBILADOS Y PENSIONADOS		5,376,855.30	0.00	5,376,855.30	1,992,807.05	1,992,807.05	3,384,048.25
14 01 01	JUBILADOS Y PENSIONADOS		5,376,855.30	0.00	5,376,855.30	1,992,807.05	1,992,807.05	3,384,048.25
15	ORGANISMOS PUBLICOS DECENTRALIZADOS		909,909.00	0.00	909,909.00	665,000.00	665,000.00	244,909.00
15 01	ORGANISMOS PUBLICOS DECENTRALIZADOS		909,909.00	0.00	909,909.00	665,000.00	665,000.00	244,909.00
15 01 01	DIF MUNICIPAL		700,000.00	0.00	700,000.00	525,000.00	525,000.00	175,000.00
15 01 03	COMISION DE AGUA POTABLE Y ALCANTARILLADO DE COMALA		69,909.00	0.00	69,909.00	0.00	0.00	69,909.00
15 01 04	INSTITUTO DE LA MUJER		140,000.00	0.00	140,000.00	140,000.00	140,000.00	0.00
16	OBRA PUBLICA E INVERSION		4,313,772.82	10,131,230.88	14,445,003.70	5,536,075.72	3,431,244.01	8,908,927.98
16 01	OBRA PUBLICA		4,313,772.82	10,131,230.88	14,445,003.70	5,536,075.72	3,431,244.01	8,908,927.98
16 01 01	OBRA PUBLICA AUTORIZADA		4,313,772.82	-1,217,218.70	3,096,554.12	0.00	0.00	3,096,554.12
16 01 03	REFERENDOS DE OBRA PUBLICA		0.00	11,348,449.58	11,348,449.58	5,536,075.72	3,431,244.01	5,812,373.86
17	DEUDA PUBLICA		3,107,883.90	0.00	3,107,883.90	1,528,182.24	1,528,182.24	1,579,701.66
17 01	DEUDA PUBLICA		3,107,883.90	0.00	3,107,883.90	1,528,182.24	1,528,182.24	1,579,701.66
17 01 01	DEUDA PUBLICA		3,107,883.90	0.00	3,107,883.90	1,528,182.24	1,528,182.24	1,579,701.66
18	TRANSFERENCIAS, SUBSIDIOS Y AYUDAS		163,200.00	0.00	163,200.00	55,200.00	52,300.00	108,000.00
18 02	TRANSFERENCIAS, SUBSIDIOS Y AYUDAS		163,200.00	0.00	163,200.00	55,200.00	52,300.00	108,000.00
18 02 02	COMUNIDAD FRATERNA POR UNA VIDA MEJOR I.A.P.		4,000.00	0.00	4,000.00	4,000.00	4,000.00	0.00
18 02 05	SECRETARIA DE SALUD		2,400.00	0.00	2,400.00	0.00	0.00	2,400.00
18 02 27	APOYOS SOCIALES		56,800.00	0.00	56,800.00	25,000.00	25,000.00	31,800.00
18 02 30	AYUDAS DIVERSAS		100,000.00	0.00	100,000.00	26,200.00	23,300.00	73,800.00
19	FERIAS, FESTEJOS Y FESTIVALES		18,374.71	30,000.00	48,374.71	6,500.00	6,500.00	41,874.71
19 01	FERIAS, FIESTAS Y EVENTOS EN CABECERA		18,374.71	30,000.00	48,374.71	6,500.00	6,500.00	41,874.71
19 01 05	FERIA DEL PONCHE, PAN Y CAFE		18,374.71	30,000.00	48,374.71	6,500.00	6,500.00	41,874.71
TOTAL DEL GASTO:			51,422,758.07	11,650,354.52	63,073,112.59	23,074,606.55	20,574,104.71	39,998,506.04



MUNICIPIO DE COMALA, COL.

Sistema Integral de Contabilidad Gubernamental

ESTADO ANALITICO DEL EJERCICIO DEL PRESUPUESTO DE EGRESOS

Clasificación Funcional (Finalidad y Función)

DEL 1 DE ENERO AL 29 DE FEBRERO DE 2024

Fin-Fun	Clave Presupuestaria	Descripción	Concepto	Egresos						Subejercicio Ene-Feb (6=3+4)
				Aprobado Ene-Feb (1)	Ampliaciones / (Reducciones) Ene-Feb (2)	Modificado Ene-Feb (3=1+2)	Devengado Ene-Feb (4)	Pagado Ene-Feb (5)		
01	GOBIERNO			41,012,294.76	-169,873.06	40,842,421.70	12,928,013.79	12,614,132.89	27,914,407.91	
01 01	LEGISLACION			1,436,383.01	0.00	1,436,383.01	594,181.03	594,181.03	842,201.98	
01 02	JUSTICIA			0.00	0.00	0.00	0.00	0.00	0.00	
01 03	COORDINACION DE LA POLITICA DE GOBIERNO			25,816,875.13	-1,223,947.99	24,592,927.14	7,495,229.77	7,458,121.78	17,097,697.37	
01 04	RELACIONES EXTERIORES			0.00	0.00	0.00	0.00	0.00	0.00	
01 05	ASUNTOS FINANCIEROS Y HACENDARIOS			0.00	0.00	0.00	0.00	0.00	0.00	
01 06	SEGURIDAD NACIONAL			0.00	0.00	0.00	0.00	0.00	0.00	
01 07	ASUNTOS DE ORDEN PUBLICO Y DE SEGURIDAD INTERIOR			6,451,851.39	310,268.83	6,762,120.22	2,289,704.38	2,108,031.13	4,472,415.84	
01 08	OTROS SERVICIOS GENERALES			7,307,185.23	743,806.10	8,050,991.33	2,548,898.61	2,453,798.95	5,502,092.72	
02	DESARROLLO SOCIAL			7,059,454.13	11,813,227.58	18,872,681.71	8,541,243.54	6,354,722.64	10,331,438.17	
02 01	PROTECCION AMBIENTAL			898,755.78	201,350.68	1,100,106.46	558,588.50	510,019.88	541,517.96	
02 02	VIVIENDA Y SERVICIOS A LA COMUNIDAD			590,283.24	11,382,449.58	11,972,732.82	5,761,965.21	3,646,182.91	6,210,767.61	
02 03	SALUD			6,400.00	0.00	6,400.00	4,000.00	4,000.00	2,400.00	
02 04	RECREACION, CULTURA Y OTRAS MANIFESTACIONES SOCIALES			4,315,151.73	207,830.79	4,522,982.52	1,438,618.02	1,419,348.04	3,084,364.50	
02 05	EDUCACION			0.00	0.00	0.00	0.00	0.00	0.00	
02 06	PROTECCION SOCIAL			856,800.00	0.00	856,800.00	576,200.00	573,300.00	280,600.00	
02 07	OTROS ASUNTOS SOCIALES			392,063.38	21,596.53	413,659.91	201,871.81	201,871.81	211,788.10	
03	DESARROLLO ECONOMICO			2,665,627.68	7,000.00	2,672,627.68	1,301,091.33	1,300,991.29	1,371,536.35	
03 01	ASUNTOS ECONOMICOS, COMERCIALES Y LABORALES EN GENERAL			0.00	0.00	0.00	0.00	0.00	0.00	
03 02	AGROPECUARIA, SILVICULTURA, PESCA Y CAZA			0.00	0.00	0.00	0.00	0.00	0.00	
03 03	COMBUSTIBLES Y ENERGIA			0.00	0.00	0.00	0.00	0.00	0.00	
03 04	MINERIA, MANUFACTURAS Y CONSTRUCCION			0.00	0.00	0.00	0.00	0.00	0.00	
03 05	TRANSPORTE			0.00	0.00	0.00	0.00	0.00	0.00	
03 06	COMUNICACIONES			0.00	0.00	0.00	0.00	0.00	0.00	
03 07	TURISMO			243,125.28	7,000.00	250,125.28	77,166.98	77,066.94	172,958.30	
03 08	CIENCIA, TECNOLOGIA E INNOVACION			0.00	0.00	0.00	0.00	0.00	0.00	
03 09	OTRAS INDUSTRIAS Y OTROS ASUNTOS ECONOMICOS			2,422,502.40	0.00	2,422,502.40	1,223,924.35	1,223,924.35	1,198,578.05	
04	OTRAS NO CLASIFICADAS EN FUNCIONES ANTERIORES			685,381.50	0.00	685,381.50	304,257.89	304,257.89	381,123.61	
04 01	TRANSACCIONES DE LA DEUDA PUBLICA / COSTO FINANCIERO DE LA DEUDA			0.00	0.00	0.00	0.00	0.00	0.00	
04 02	TRANSFERENCIAS, PARTICIPACIONES Y APORTACIONES ENTRE DIFERENTES NIVELES Y ORDENES DE GOBIERNO			0.00	0.00	0.00	0.00	0.00	0.00	
04 03	SANEAMIENTO DEL SISTEMA FINANCIERO			0.00	0.00	0.00	0.00	0.00	0.00	
04 04	ADEUDOS DE EJERCICIOS FISCALES ANTERIORES			685,381.50	0.00	685,381.50	304,257.89	304,257.89	381,123.61	



MUNICIPIO DE COMALA, COL.
Sistema Integral de Contabilidad Gubernamental
ESTADO ANALITICO DEL EJERCICIO DEL PRESUPUESTO DE EGRESOS
 Clasificación Funcional (Finalidad y Función)

DEL 1 DE ENERO AL 29 DE FEBRERO DE 2024

Análisis por: Clasificación Funcional	Egresos								
	Clave Presupuestaria	Descripción	Concepto	Fin-Fun	Aprobado Ene-Feb (1)	Ampliaciones / (Reducciones) Ene-Feb (2)	Modificado Ene-Feb (3=1+2) (3=1+2)	Devengado Ene-Feb (4)	Pagado Ene-Feb (5)

TOTAL DEL GASTO: 51,422,758.07 11,650,354.52 63,073,112.59 23,074,606.55 20,574,104.71 39,998,506.04



MUNICIPIO DE COMALA, COL.
Sistema Integral de Contabilidad Gubernamental
ESTADO ANALITICO DEL EJERCICIO DEL PRESUPUESTO DE EGRESOS
Fuente de Financiamiento

DEL 1 DE ENERO AL 29 DE FEBRERO DE 2024

Clave Presupuestaria FF-OF-RF	Descripción Concepto	Egresos						Subejercicio Ene-Feb (6=3-4)
		Aprobado Ene-Feb (1)	Ampliaciones / (Reducciones) Ene-Feb (2)	Modificado Ene-Feb (3=1+2)	Devengado Ene-Feb (4)	Pagado Ene-Feb (5)		
01 NO ETIQUETADO		38,265,516.73	1,334,820.81	39,600,337.54	14,088,931.21	13,874,934.33	25,511,406.33	
01 01 RECURSOS FISCALES		38,265,516.73	1,334,820.81	39,600,337.54	14,088,931.21	13,874,934.33	25,511,406.33	
01 01 01 RECURSOS PROPIOS		38,265,516.73	1,334,820.81	39,600,337.54	14,088,931.21	13,874,934.33	25,511,406.33	
02 ETIQUETADO		13,157,241.34	10,315,533.71	23,472,775.05	8,985,675.34	6,699,170.38	14,487,099.71	
02 05 RECURSOS FEDERALES		13,157,241.34	10,315,533.71	23,472,775.05	8,985,675.34	6,699,170.38	14,487,099.71	
02 05 01 FONDO DE APORTACIONES PARA LA INFRAESTRUCTURA SOCIAL MUNICIPAL		6,436,275.22	-1,217,218.70	5,219,056.52	1,223,924.35	1,223,924.35	3,995,132.17	
02 05 02 FONDO DE FORTALECIMIENTOS SOCIAL MUNICIPAL		6,720,966.12	184,302.83	6,905,268.95	2,225,675.27	2,044,002.02	4,679,593.68	
02 05 07 REDRENDO BAÑOBRAS 2023		0.00	4,869,188.21	4,869,188.21	2,137,612.50	1,731,907.73	2,731,575.71	
02 05 09 REFRENDO DE FISM 2023		0.00	5,554,440.57	5,554,440.57	3,398,463.22	1,699,336.28	2,155,977.35	
02 05 13 REFRENDO FORTAMUN 2023		0.00	924,820.80	924,820.80	0.00	0.00	924,820.80	
TOTAL DEL GASTO:		51,422,758.07	11,650,354.52	63,073,112.59	23,074,606.55	20,574,104.71	39,998,506.04	



MUNICIPIO DE COMALA, COL.
Sistema Integral de Contabilidad Gubernamental
ESTADO ANALITICO DEL EJERCICIO DEL PRESUPUESTO DE EGRESOS
 Ubicación Geográfica

DEL 1 DE ENERO AL 29 DE FEBRERO DE 2024

Análisis por: Ubicación Geográfica	Egresos					
	Aprobado Ene-Feb (1)	Ampliaciones / (Reducciones) Ene-Feb (2)	Modificado Ene-Feb (3=1+2)	Devengado Ene-Feb (4)	Pagado Ene-Feb (5)	Subejercicio Ene-Feb (6=3-4)
Clave Presupuestaria Descripción						
Ent-Mun-Loc-Col Concepto						
06 COLIMA	51,422,758.07	11,650,354.52	63,073,112.59	23,074,606.55	20,574,104.71	39,998,506.04
06 003 COMALA	49,000,255.67	301,904.94	49,302,160.61	16,314,606.48	15,918,936.35	32,987,554.13
06 003 1 COMALA	2,422,502.40	0.00	2,422,502.40	1,223,924.35	1,223,924.35	1,198,578.05
06 003 1 002 LOS AGUAJES	0.00	369,082.69	369,082.69	369,082.68	369,082.68	0.01
06 003 1 004 BARRIO ALTO	0.00	3,941,934.64	3,941,934.64	2,569,414.35	943,789.92	1,372,520.29
06 003 1 008 CENTRO	0.00	1,603,395.83	1,603,395.83	0.00	0.00	1,603,395.83
06 003 1 010 CELSA VIRGEN	0.00	3,267,312.02	3,267,312.02	1,066,126.61	660,421.84	2,201,185.41
06 003 23 NOGUERAS	0.00	73,502.51	73,502.51	73,502.51	0.00	0.00
06 003 31 EL REMATE	0.00	188,690.92	188,690.92	73,438.81	73,438.81	115,252.11
06 003 32 EL REMUDADERO	0.00	365,542.69	365,542.69	348,625.84	348,625.84	16,916.85
06 003 37 ZACUALPAN	0.00	812,048.15	812,048.15	515,675.95	515,675.95	296,372.20
06 003 58 LAGUNA SECA	0.00	520,208.97	520,208.97	520,208.97	520,208.97	0.00
06 003 59 PINTORES UNO	0.00	206,731.16	206,731.16	0.00	0.00	206,731.16

TOTAL DEL GASTO: 51,422,758.07 11,650,354.52 63,073,112.59 23,074,606.55 20,574,104.71 39,998,506.04



- **Información de Deuda**





MUNICIPIO DE COMALA, COL.
Sistema Integral de Contabilidad Gubernamental

ENDEUDAMIENTO NETO
DEL 1 DE ENERO AL 29 DE FEBRERO DE 2024
(Cifras en Pesos)

Identificación de Crédito o Instrumento	Contratación/Colocación A	Amortización B	Endeudamiento Neto C = A - B
Créditos Bancarios			
CREDITO BANOBRAS	0.00	892,833.17	-892,833.17
BANOBRAS 15093	0.00	892,833.17	-892,833.17
BANOBRAS 7176	0.00	147,280.56	-147,280.56
BANOBRAS 7206	0.00	38,100.94	-38,100.94
BANOBRAS FISM 12580	0.00	0.00	0.00
Total Créditos Bancarios	0.00	1,971,047.84	-1,971,047.84
Otros Instrumentos de Deuda			
Total Otros Instrumentos de Deuda	0.00	0.00	0.00
TOTAL	0.00	1,971,047.84	-1,971,047.84



MUNICIPIO DE COMALA, COL.
Sistema Integral de Contabilidad Gubernamental
INTERESES DE LA DEUDA
DEL 1 DE ENERO AL 29 DE FEBRERO DE 2024
(Cifras en Pesos)

Identificación de Crédito o Instrumento	Devengado	Pagado
Créditos Bancarios		
CREDITO BANOBRAS	0.00	0.00
BANOBRAS 15093	318,418.03	318,418.03
BANOBRAS 7176	106,011.60	106,011.60
BANOBRAS 7206	25,537.94	25,537.94
BANOBRAS FISM 12580	0.00	0.00
Total de Intereses de Créditos Bancarios	449,967.57	449,967.57

Otros Instrumentos de Deuda

Total de Intereses de Otros Instrumentos de Deuda	0.00	0.00
TOTAL	449,967.57	449,967.57



- **Información Programática**





MUNICIPIO DE COMALA, COL.
Sistema Integral de Contabilidad Gubernamental
GASTO POR CATEGORIA PROGRAMATICA
DEL 1 DE ENERO AL 29 DE FEBRERO DE 2024

Clave Presupuestaria	Descripción	Egresos					
		Aprobado Ene-Feb (1)	Ampliaciones / (Reducciones) Ene-Feb (2)	Modificado Ene-Feb (3=1+2)	Devengado Ene-Feb (4)	Pagado Ene-Feb (5)	Subejercicio Ene-Feb (6=3-4)
GGasto-TProg-Mod	Concepto						
1 PROGRAMAS		51,275,477.51	11,650,354.52	62,925,832.03	22,927,325.99	20,426,824.15	39,998,506.04
1 1 SUBSIDIOS: SECTOR SOCIAL Y PRIVADO O ENTIDADES FEDERATIVAS Y MUNICIPIOS		0.00	0.00	0.00	0.00	0.00	0.00
1 1 S SUJETOS A REGLAS DE OPERACIÓN		0.00	0.00	0.00	0.00	0.00	0.00
1 1 U OTROS SUBSIDIOS		0.00	0.00	0.00	0.00	0.00	0.00
1 2 DESEMPEÑO DE LAS FUNCIONES		46,197,500.21	11,650,354.52	57,847,854.73	20,934,518.94	18,434,017.10	36,913,335.79
1 2 E PRESTACION DE SERVICIOS PUBLICOS		46,197,500.21	11,650,354.52	57,847,854.73	20,934,518.94	18,434,017.10	36,913,335.79
1 2 B PROVISION DE BIENES PUBLICOS		0.00	0.00	0.00	0.00	0.00	0.00
1 2 P PLANEACIÓN, SEGUIMIENTO Y EVALUACIÓN DE POLÍTICAS PÚBLICAS		0.00	0.00	0.00	0.00	0.00	0.00
1 2 F PROMOCIÓN Y FOMENTO		0.00	0.00	0.00	0.00	0.00	0.00
1 2 G REGULACIÓN Y SUPERVISIÓN		0.00	0.00	0.00	0.00	0.00	0.00
1 2 A FUNCIONES DE LAS FUERZAS ARMADAS (ÚNICAMENTE GOBIERNO FEDERAL)		0.00	0.00	0.00	0.00	0.00	0.00
1 2 R ESPECÍFICOS		0.00	0.00	0.00	0.00	0.00	0.00
1 2 K PROYECTOS DE INVERSIÓN		0.00	0.00	0.00	0.00	0.00	0.00
1 3 ADMINISTRATIVOS Y DE APOYO		0.00	0.00	0.00	0.00	0.00	0.00
1 3 M APOYO AL PROCESO PRESUPUESTARIO Y PARA MEJORAR LA EFICIENCIA INSTITUCIONAL		0.00	0.00	0.00	0.00	0.00	0.00
1 3 O APOYO A LA FUNCIÓN PÚBLICA Y AL MEJORAMIENTO DE LA GESTIÓN		0.00	0.00	0.00	0.00	0.00	0.00
1 3 W OPERACIONES AJENAS		0.00	0.00	0.00	0.00	0.00	0.00
1 4 COMPROMISOS		0.00	0.00	0.00	0.00	0.00	0.00
1 4 L OBLIGACIONES DE CUMPLIMIENTO DE RESOLUCIÓN JURISDICCIONAL		0.00	0.00	0.00	0.00	0.00	0.00
1 4 N DESASTRES NATURALES		0.00	0.00	0.00	0.00	0.00	0.00
1 5 OBLIGACIONES		5,077,977.30	0.00	5,077,977.30	1,992,807.05	1,992,807.05	3,085,170.25
1 5 J PENSIONES Y JUBILACIONES		5,077,977.30	0.00	5,077,977.30	1,992,807.05	1,992,807.05	3,085,170.25
1 5 T APORTACIONES A LA SEGURIDAD SOCIAL		0.00	0.00	0.00	0.00	0.00	0.00
1 5 Y APORTACIONES A FONDOS DE ESTABILIZACIÓN		0.00	0.00	0.00	0.00	0.00	0.00
1 5 Z APORTACIONES A FONDOS DE INVERSIÓN Y REESTRUCTURA DE PENSIONES		0.00	0.00	0.00	0.00	0.00	0.00
1 6 PROGRAMAS DE GASTO FEDERALIZADO (GOBIERNO FEDERAL)		0.00	0.00	0.00	0.00	0.00	0.00
1 6 I GASTO FEDERALIZADO		0.00	0.00	0.00	0.00	0.00	0.00
2 GASTO NO PROGRAMABLE		147,280.56	0.00	147,280.56	147,280.56	147,280.56	0.00
2 1 GASTO NO PROGRAMABLE		147,280.56	0.00	147,280.56	147,280.56	147,280.56	0.00
2 1 C PARTICIPACIONES A ENTIDADES FEDERATIVAS Y MUNICIPIOS		0.00	0.00	0.00	0.00	0.00	0.00
2 1 D COSTO FINANCIERO, DEUDA O APOYOS A DEUDORES Y		0.00	0.00	0.00	0.00	0.00	0.00

"BAJO PROTESTA DE DECIR VERDAD DECLARAMOS QUE LOS ESTADOS FINANCIEROS Y SUS NOTAS, SON RAZONABLEMENTE CORRECTOS Y SON REPOSANBILIDAD DEL EMISOR"



MUNICIPIO DE COMALA, COL.
Sistema Integral de Contabilidad Gubernamental
GASTO POR CATEGORIA PROGRAMATICA
DEL 1 DE ENERO AL 29 DE FEBRERO DE 2024

Análisis por: Modalidad de Programa	Egresos							
	Clave Presupuestaria	Descripción	Aprobado Ene-Feb (1)	Ampliaciones / (Reducciones) Ene-Feb (2)	Modificado Ene-Feb (3=1+2)	Devengado Ene-Feb (4)	Pagado Ene-Feb (5)	Subejercicio Ene-Feb (6=3-4)
GGasto-TProg-Mod	Concepto							


2 1 H AHORRADORES DE LA BANCA
 ADEUDOS DE EJERCICIOS FISCALES ANTERIORES

147,280.56 0.00 147,280.56 147,280.56 147,280.56 0.00

TOTAL DEL GASTO: 51,422,758.07 11,650,354.52 63,073,112.59 23,074,606.55 20,574,104.71 39,998,506.04



- **Indicadores de Postura Fiscal**





MUNICIPIO DE COMALA, COL.
Sistema Integral de Contabilidad Gubernamental
INDICADORES DE POSTURA FISCAL
DEL 1 DE ENERO AL 29 DE FEBRERO DE 2024
(Cifras en Pesos)

Concepto	Estimado/Aprobado	Devengado	Recaudado/Pagado
----------	-------------------	-----------	------------------

I. Ingresos Presupuestarios

- Ingresos del Gobierno de la Entidad Federativa
- Ingresos del Sector Paraestatal

39,013,873.83 35,309,085.42 35,309,085.42

II. Egresos Presupuestarios

- Egresos del Gobierno de la Entidad Federativa
- Egresos del Sector Paraestatal

51,422,758.07 23,074,606.55 20,574,104.71

III. Balance Presupuestario(Superávit o Déficit)(III = I - II)

-12,408,884.24 12,234,478.87 14,734,980.71

Concepto	Estimado/Aprobado	Devengado	Recaudado/Pagado
----------	-------------------	-----------	------------------

III. Balance Presupuestario(Superávit o Déficit)

-12,408,884.24 12,234,478.87 14,734,980.71

IV. Intereses, Comisiones y Gastos de la Deuda

609,956.80 449,967.57 449,967.57

V. Balance Primario(Superávit o Déficit)(V = III + IV)

-13,018,841.04 11,784,511.30 14,285,013.14

Concepto	Estimado/Aprobado	Devengado	Recaudado/Pagado
----------	-------------------	-----------	------------------

A. Financiamiento

0.00 0.00 0.00

B. Amortización de la Deuda

2,197,927.10 1,078,214.67 1,078,214.67

C. Financiamiento Neto

-2,197,927.10 -1,078,214.67 -1,078,214.67



- **Anexos**





MUNICIPIO DE COMALA, COL.
Sistema Integral de Contabilidad Gubernamental
BALANZA DE COMPROBACION
DEL 1 DE ENERO AL 29 DE FEBRERO DE 2024

Descripción	Saldo Anterior		Movimientos		Saldo Actual	
	Debe	Haber	Debe	Haber	Debe	Haber
ACTIVO						
ACTIVO CIRCULANTE	24,410,502.49	0.00	74,169,936.80	63,517,033.98	35,063,405.31	0.00
EFFECTIVO Y EQUIVALENTES	19,503,287.45	0.00	74,154,488.71	63,508,392.20	30,149,383.96	0.00
EFFECTIVO	4,000.00	0.00	0.00	0.00	4,000.00	0.00
BANCOS/ TESORERIA	19,489,943.56	0.00	74,154,488.71	63,508,392.20	30,136,040.07	0.00
INVERSIONES TEMPORALES (HASTA 3 MESES)	7,412.49	0.00	0.00	0.00	7,412.49	0.00
DEPOSITOS DE FONDOS DE TERCEROS EN GARANTÍA Y/O ADMINISTRACIÓN	1,931.40	0.00	0.00	0.00	1,931.40	0.00
DERECHOS A RECIBIR EFFECTIVO O EQUIVALENTES	4,897,202.55	0.00	15,448.09	8,641.78	4,904,008.86	0.00
CUENTAS POR COBRAR A CORTO PLAZO	55,959.59	0.00	0.00	0.00	55,959.59	0.00
DEUDORES DIVERSOS POR COBRAR A CORTO PLAZO	563,281.12	0.00	0.00	300.00	562,981.12	0.00
DEUDORES POR ANTICIPOS DE TESORERIA A CORTO PLAZO	17,013.41	0.00	15,448.09	8,341.78	24,119.72	0.00
PRESTAMOS OTORGADOS A CORTO PLAZO	4,195,948.43	0.00	0.00	0.00	4,195,948.43	0.00
OTROS DERECHOS A RECIBIR EFFECTIVO O EQUIVALENTES A CORTO PLAZO	65,000.00	0.00	0.00	0.00	65,000.00	0.00
DERECHOS A RECIBIR BIENES O SERVICIOS	10,012.49	0.00	0.00	0.00	10,012.49	0.00
ANTICIPO A PROVEEDORES POR ADQUISICIÓN DE BIENES Y PRESTACIÓN DE SERVICIOS A CORTO PLAZO	10,012.49	0.00	0.00	0.00	10,012.49	0.00
ACTIVO NO CIRCULANTE	87,809,242.72	0.00	5,752,237.81	207,184.10	93,354,296.43	0.00
BIENES INMUEBLES, INFRAESTRUCTURA Y CONSTRUCCIONES EN PROCESO	66,417,612.69	0.00	5,743,259.82	207,184.10	71,953,688.41	0.00
EDIFICIOS NO HABITACIONALES	27,060,526.45	0.00	0.00	0.00	27,060,526.45	0.00
INFRAESTRUCTURA	38,248,869.36	0.00	0.00	0.00	38,248,869.36	0.00
CONSTRUCCIONES EN PROCESO EN BIENES DE DOMINIO PÚBLICO	0.00	0.00	5,743,259.82	207,184.10	5,536,075.72	0.00
OTROS BIENES INMUEBLES	1,108,216.88	0.00	0.00	0.00	1,108,216.88	0.00
BIENES MUEBLES	17,522,722.26	0.00	8,977.99	0.00	17,531,700.25	0.00



MUNICIPIO DE COMALA, COL.
Sistema Integral de Contabilidad Gubernamental

BALANZA DE COMPROBACION
DEL 1 DE ENERO AL 29 DE FEBRERO DE 2024

Descripción	Saldo Anterior		Movimientos		Saldo Actual	
	Debe	Haber	Debe	Haber	Debe	Haber
MOBILIARIO Y EQUIPO DE ADMINISTRACIÓN	2,388,479.11	0.00	8,977.99	0.00	2,397,457.10	0.00
MOBILIARIO Y EQUIPO EDUCACIONAL Y RECREATIVO	107,230.82	0.00	0.00	0.00	107,230.82	0.00
EQUIPO E INSTRUMENTAL MÉDICO Y DE LABORATORIO	26,789.18	0.00	0.00	0.00	26,789.18	0.00
VEHÍCULOS Y EQUIPO DE TRANSPORTE	10,917,876.89	0.00	0.00	0.00	10,917,876.89	0.00
EQUIPO DE DEFENSA Y SEGURIDAD	124,812.79	0.00	0.00	0.00	124,812.79	0.00
MAQUINARIA, OTROS EQUIPOS Y HERRAMIENTAS	3,738,329.47	0.00	0.00	0.00	3,738,329.47	0.00
COLECCIONES, OBRAS DE ARTE Y OBJETOS VALIOSOS	218,244.00	0.00	0.00	0.00	218,244.00	0.00
ACTIVOS BIOLÓGICOS	960.00	0.00	0.00	0.00	960.00	0.00
ACTIVOS INTANGIBLES	1,968,220.00	0.00	0.00	0.00	1,968,220.00	0.00
SOFTWARE	1,968,220.00	0.00	0.00	0.00	1,968,220.00	0.00
ACTIVOS DIFERIDOS	1,900,687.77	0.00	0.00	0.00	1,900,687.77	0.00
ESTUDIOS, FORMULACIÓN Y EVALUACIÓN DE PROYECTOS	1,900,687.77	0.00	0.00	0.00	1,900,687.77	0.00
PASIVO						
PASIVO CIRCULANTE	0.00	24,518,843.11	30,423,866.88	39,064,400.24	0.00	33,159,376.47
CUENTAS POR PAGAR A CORTO PLAZO	0.00	18,175,368.75	29,328,289.33	27,750,077.51	0.00	16,597,156.93
SERVICIOS PERSONALES POR PAGAR A CORTO PLAZO	0.00	2,986,976.75	10,620,727.69	10,060,244.36	0.00	2,426,493.42
PROVEEDORES POR PAGAR A CORTO PLAZO	0.00	6,939,734.02	3,580,977.06	3,589,221.29	0.00	6,947,978.25
CONTRATISTAS POR OBRAS PÚBLICAS POR PAGAR A CORTO PLAZO	0.00	454,390.05	3,618,049.51	5,709,612.67	0.00	2,545,953.21
TRANSFERENCIAS OTORGADAS POR PAGAR A CORTO PLAZO	0.00	276,791.15	783,091.00	748,991.00	0.00	242,691.15
RETENCIONES Y CONTRIBUCIONES POR PAGAR A CORTO PLAZO	0.00	7,507,821.78	10,723,685.57	7,642,008.19	0.00	4,426,144.40
DEVOLUCIONES DE LA LEY DE INGRESO POR PAGAR A CORTO PLAZO	0.00	6,669.88	1,758.50	0.00	0.00	4,911.38
OTRAS CUENTAS POR PAGAR A CORTO PLAZO	0.00	2,985.12	0.00	0.00	0.00	2,985.12
DOCUMENTOS POR PAGAR A CORTO PLAZO	0.00	1,677,445.51	0.00	0.00	0.00	1,677,445.51



MUNICIPIO DE COMALA, COL.
Sistema Integral de Contabilidad Gubernamental
BALANZA DE COMPROBACION
DEL 1 DE ENERO AL 29 DE FEBRERO DE 2024

Descripción	Saldo Anterior		Movimientos		Saldo Actual	
	Debe	Haber	Debe	Haber	Debe	Haber
PLAZO						
OTROS DOCUMENTOS POR PAGAR A CORTO PLAZO	0.00	1,677,445.51	0.00	0.00	0.00	1,677,445.51
PORCIÓN A CORTO PLAZO DE LA DEUDA PÚBLICA A LARGO PLAZO	0.00	1,335,984.52	1,078,214.67	11,301,487.53	0.00	11,559,257.38
PORCIÓN A CORTO PLAZO DE LA DEUDA PÚBLICA INTERNA	0.00	1,335,984.52	1,078,214.67	11,301,487.53	0.00	11,559,257.38
FONDOS Y BIENES DE TERCEROS EN GARANTÍA Y/O ADMINISTRACIÓN A CORTO PLAZO	0.00	344,577.79	0.00	12,835.20	0.00	357,412.99
FONDOS EN GARANTÍA A CORTO PLAZO	0.00	344,577.79	0.00	12,835.20	0.00	357,412.99
PROVISIONES A CORTO PLAZO	0.00	2,944,408.40	17,362.88	0.00	0.00	2,927,045.52
OTRAS PROVISIONES A CORTO PLAZO	0.00	2,944,408.40	17,362.88	0.00	0.00	2,927,045.52
OTROS PASIVOS A CORTO PLAZO	0.00	41,058.14	0.00	0.00	0.00	41,058.14
OTROS PASIVOS CIRCULANTES	0.00	41,058.14	0.00	0.00	0.00	41,058.14
PASIVO NO CIRCULANTE	0.00	16,073,791.71	11,301,487.53	0.00	0.00	4,772,304.18
DEUDA PÚBLICA A LARGO PLAZO	0.00	16,073,791.71	11,301,487.53	0.00	0.00	4,772,304.18
PRÉSTAMOS DE LA DEUDA INTERNA POR PAGAR A LARGO PLAZO	0.00	16,073,791.71	11,301,487.53	0.00	0.00	4,772,304.18
HACIENDA PÚBLICA/ PATRIMONIO						
HACIENDA PÚBLICA/ PATRIMONIO CONTRIBUIDO	0.00	8,376,418.81	0.00	0.00	0.00	8,376,418.81
APORTACIONES						
PATRIMONIO DE EJERCICIO ANTERIORES	0.00	8,376,418.81	0.00	0.00	0.00	8,376,418.81
HACIENDA PÚBLICA/ PATRIMONIO GENERADO	0.00	63,250,691.58	223,761.65	223,761.65	0.00	63,250,691.58
RESULTADOS DEL EJERCICIO: (AHORRO/ DESAHORRO)	0.00	223,761.65	223,761.65	0.00	0.00	0.00
RESULTADOS DE EJERCICIOS ANTERIORES	0.00	119,397,365.17	0.00	223,761.65	0.00	119,621,126.82
AHORRO /DESAHORRO DEL AÑO 1995	581,159.39	0.00	0.00	0.00	581,159.39	0.00
AHORRO /DESAHORRO DEL AÑO 1996	297,977.98	0.00	0.00	0.00	297,977.98	0.00
AHORRO /DESAHORRO DEL AÑO 1997	0.00	934,484.47	0.00	0.00	0.00	934,484.47
AHORRO /DESAHORRO DEL AÑO 1998	0.00	1,334,601.14	0.00	0.00	0.00	1,334,601.14
AHORRO /DESAHORRO DEL AÑO 1999	336,159.98	0.00	0.00	0.00	336,159.98	0.00
AHORRO /DESAHORRO DEL AÑO 2000	2,031,798.60	0.00	0.00	0.00	2,031,798.60	0.00



MUNICIPIO DE COMALA, COL.
Sistema Integral de Contabilidad Gubernamental
BALANZA DE COMPROBACION
DEL 1 DE ENERO AL 29 DE FEBRERO DE 2024

Descripción	Saldo Anterior		Movimientos		Saldo Actual	
	Debe	Haber	Debe	Haber	Debe	Haber
AHORRO /DESAHORRO DEL AÑO 2001	3,464,023.87	0.00	0.00	0.00	3,464,023.87	0.00
AHORRO /DESAHORRO DEL AÑO 2002	4,870,676.16	0.00	0.00	0.00	4,870,676.16	0.00
AHORRO /DESAHORRO DEL AÑO 2003	0.00	375,038.81	0.00	0.00	0.00	375,038.81
AHORRO /DESAHORRO DEL AÑO 2004	1,293,142.18	0.00	0.00	0.00	1,293,142.18	0.00
AHORRO /DESAHORRO DEL AÑO 2005	16,490,603.33	0.00	0.00	0.00	16,490,603.33	0.00
AHORRO /DESAHORRO DEL AÑO 2006	0.00	19,728,330.16	0.00	0.00	0.00	19,728,330.16
AHORRO /DESAHORRO DEL AÑO 2007	7,356,526.66	0.00	0.00	0.00	7,356,526.66	0.00
AHORRO /DESAHORRO DEL AÑO 2008	0.00	3,769,033.09	0.00	0.00	0.00	3,769,033.09
AHORRO /DESAHORRO DEL AÑO 2009	4,340,300.59	0.00	0.00	0.00	4,340,300.59	0.00
AHORRO /DESAHORRO DEL AÑO 2010	0.00	3,393,941.80	0.00	0.00	0.00	3,393,941.80
AHORRO /DESAHORRO DEL AÑO 2011	2,271,595.36	0.00	0.00	0.00	2,271,595.36	0.00
AHORRO /DESAHORRO DEL AÑO 2012	0.00	7,261,619.12	0.00	0.00	0.00	7,261,619.12
AHORRO /DESAHORRO DEL AÑO 2013	0.00	3,278,325.56	0.00	0.00	0.00	3,278,325.56
AHORRO /DESAHORRO DEL AÑO 2014	0.00	30,911,774.45	0.00	0.00	0.00	30,911,774.45
AHORRO /DESAHORRO DEL AÑO 2015	0.00	21,025,206.03	0.00	0.00	0.00	21,025,206.03
AHORRO /DESAHORRO DEL AÑO 2016	5,521,598.74	0.00	0.00	0.00	5,521,598.74	0.00
AHORRO /DESAHORRO DEL AÑO 2017	7,607,602.65	0.00	0.00	0.00	7,607,602.65	0.00
AHORRO /DESAHORRO DEL AÑO 2018	0.00	10,742,773.21	0.00	0.00	0.00	10,742,773.21
AHORRO /DESAHORRO DEL AÑO 2019	0.00	9,591,479.51	0.00	0.00	0.00	9,591,479.51
AHORRO /DESAHORRO DEL AÑO 2020	434,518.54	0.00	0.00	0.00	434,518.54	0.00
AHORRO /DESAHORRO DEL AÑO 2021	0.00	22,239,525.03	0.00	0.00	0.00	22,239,525.03
AHORRO /DESAHORRO DEL AÑO 2022	0.00	41,708,916.82	0.00	0.00	0.00	41,708,916.82
AHORRO /DESAHORRO DEL AÑO 2023	0.00	0.00	0.00	223,761.65	0.00	223,761.65
RECTIFICACIONES DE RESULTADOS DE EJERCICIOS ANTERIORES	56,370,435.24	0.00	0.00	0.00	56,370,435.24	0.00
CAMBIOS POR ERRORES CONTABLES	56,370,435.24	0.00	0.00	0.00	56,370,435.24	0.00
INGRESOS Y OTROS BENEFICIOS						
INGRESOS DE GESTIÓN	0.00	0.00	74,356.49	10,915,935.26	0.00	10,841,578.77
IMPUESTOS	0.00	0.00	49,832.85	8,394,049.53	0.00	8,344,216.68
IMPUESTOS SOBRE LOS INGRESOS	0.00	0.00	0.00	90,704.00	0.00	90,704.00
IMPUESTOS SOBRE EL PATRIMONIO	0.00	0.00	49,832.85	7,537,413.95	0.00	7,487,581.10
IMPUESTOS SOBRE LA PRODUCCIÓN, EL CONSUMO Y LAS TRANSACCIONES	0.00	0.00	0.00	591,258.97	0.00	591,258.97
ACCESORIOS DE IMPUESTOS	0.00	0.00	0.00	174,672.61	0.00	174,672.61
DERECHOS	0.00	0.00	22,469.54	1,906,614.33	0.00	1,884,144.79
DERECHOS POR EL USO, GOCE, APROVECHAMIENTO O EXPLOTACIÓN	0.00	0.00	311.22	126,470.20	0.00	126,158.98



MUNICIPIO DE COMALA, COL.
Sistema Integral de Contabilidad Gubernamental
BALANZA DE COMPROBACION
DEL 1 DE ENERO AL 29 DE FEBRERO DE 2024

Descripción	Saldo Anterior		Movimientos		Saldo Actual	
	Debe	Haber	Debe	Haber	Debe	Haber
DE BIENES DE DOMINIO PÚBLICO	0.00	0.00	746.93	568,949.19	0.00	568,202.26
DERECHOS POR PRESTACIÓN DE SERVICIOS	0.00	0.00	0.00	19,955.86	0.00	19,955.86
ACCESORIOS DE DERECHOS	0.00	0.00	0.00	-303.76	303.76	0.00
ACCESORIOS DE DERECHOS	0.00	0.00	21,411.39	1,191,542.84	0.00	1,170,131.45
OTROS DERECHOS	0.00	0.00	2,054.10	278,825.75	0.00	276,771.65
PRODUCTOS	0.00	0.00	2,054.10	106,609.12	0.00	104,555.02
OTROS PRODUCTOS QUE GENERAN INGRESOS CORRIENTES	0.00	0.00	0.00	172,216.63	0.00	172,216.63
APOVECHAMIENTOS	0.00	0.00	0.00	336,445.65	0.00	336,445.65
MULTAS	0.00	0.00	0.00	30,603.38	0.00	30,603.38
APOVECHAMIENTOS PROVENIENTES DE OBRAS PÚBLICAS	0.00	0.00	0.00	170,788.24	0.00	170,788.24
OTROS APOVECHAMIENTOS	0.00	0.00	0.00	135,054.03	0.00	135,054.03
PARTICIPACIONES, APORTACIONES, CONVENIOS, INCENTIVOS DERIVADOS DE LA COLABORACIÓN FISCAL, FONDOS DISTINTOS DE APORTACIONES, TRANSFERENCIAS, ASIGNACIONES, SUBSIDIOS Y SUBVENCIÓNES, Y PENSIONES Y JUBILACIONES	0.00	0.00	201,260.70	24,668,767.35	0.00	24,467,506.65
PARTICIPACIONES, APORTACIONES, CONVENIOS, INCENTIVOS DERIVADOS DE LA COLABORACIÓN FISCAL Y FONDOS DISTINTOS DE APORTACIONES	0.00	0.00	201,260.70	24,668,767.35	0.00	24,467,506.65
PARTICIPACIONES	0.00	0.00	201,260.70	17,499,221.35	0.00	17,297,960.65
APORTACIONES	0.00	0.00	0.00	7,169,546.00	0.00	7,169,546.00
GASTOS Y OTRAS PÉRDIDAS	0.00	0.00	13,528,904.10	273,331.55	13,255,572.55	0.00
GASTOS DE FUNCIONAMIENTO	0.00	0.00	10,177,154.21	13,047.17	10,164,107.04	0.00
SERVICIOS PERSONALES	0.00	0.00	5,716,207.24	6,456.15	5,709,751.09	0.00
REMUNERACIONES AL PERSONAL DE CARÁCTER PERMANENTE	0.00	0.00	548,695.11	0.00	548,695.11	0.00
REMUNERACIONES AL PERSONAL DE CARÁCTER TRANSITORIO	0.00	0.00	1,628,298.00	4,294.01	1,624,003.99	0.00
REMUNERACIONES ADICIONALES Y ESPECIALES	0.00	0.00				



MUNICIPIO DE COMALA, COL.
Sistema Integral de Contabilidad Gubernamental
BALANZA DE COMPROBACION
DEL 1 DE ENERO AL 29 DE FEBRERO DE 2024

Descripción	Saldo Anterior		Movimientos		Saldo Actual	
	Debe	Haber	Debe	Haber	Debe	Haber
SEGURIDAD SOCIAL	0.00	0.00	340,381.14	283.41	340,097.73	0.00
OTRAS PRESTACIONES SOCIALES Y ECONOMICAS	0.00	0.00	1,889,837.62	2,013.60	1,887,824.02	0.00
PAGO DE ESTIMULOS A SERVIDORES PUBLICOS	0.00	0.00	53,735.10	0.00	53,735.10	0.00
MATERIALES Y SUMINISTROS	0.00	0.00	1,512,654.57	144,631.63	1,368,022.94	0.00
MATERIALES DE ADMINISTRACION, EMISION DE DOCUMENTOS Y ARTICULOS OFICIALES	0.00	0.00	177,643.74	0.00	177,643.74	0.00
ALIMENTOS Y UTENSILIOS	0.00	0.00	72,935.65	1,740.00	71,195.65	0.00
MATERIALES Y ARTICULOS DE CONSTRUCCION Y DE REPARACION	0.00	0.00	175,428.53	10,510.00	164,918.53	0.00
PRODUCTOS QUIMICOS, FARMACEUTICOS Y DE LABORATORIO	0.00	0.00	6,525.02	0.00	6,525.02	0.00
COMBUSTIBLES, LUBRICANTES Y ADITIVOS	0.00	0.00	821,421.04	113,157.43	708,263.61	0.00
VESTUARIO, BLANCOS, PRENDAS DE PROTECCION Y ARTICULOS DEPORTIVOS	0.00	0.00	13,320.01	0.00	13,320.01	0.00
MATERIALES Y SUMINISTROS PARA SEGURIDAD	0.00	0.00	6,800.00	0.00	6,800.00	0.00
HERRAMIENTAS, REFACCIONES Y ACCESORIOS MENORES	0.00	0.00	238,580.58	19,224.20	219,356.38	0.00
SERVICIOS GENERALES	0.00	0.00	1,839,095.32	115,652.75	1,723,442.57	0.00
SERVICIOS BÁSICOS	0.00	0.00	628,307.42	66,334.56	561,972.86	0.00
SERVICIOS DE ARRENDAMIENTO	0.00	0.00	113,100.00	13,282.00	99,818.00	0.00
SERVICIOS PROFESIONALES, CIENTÍFICOS Y TÉCNICOS Y OTROS SERVICIOS	0.00	0.00	97,322.52	0.00	97,322.52	0.00
SERVICIOS FINANCIEROS, BANCARIOS Y COMERCIALES	0.00	0.00	114,241.28	0.00	114,241.28	0.00
SERVICIOS DE INSTALACION, REPARACION, MANTENIMIENTO Y CONSERVACION	0.00	0.00	81,469.63	4,060.00	77,409.63	0.00
SERVICIOS DE COMUNICACION SOCIAL Y PUBLICIDAD	0.00	0.00	25,520.00	0.00	25,520.00	0.00
SERVICIOS OFICIALES	0.00	0.00	135,125.03	31,976.19	103,148.84	0.00
OTROS SERVICIOS GENERALES	0.00	0.00	644,009.44	0.00	644,009.44	0.00
TRANSFERENCIAS, ASIGNACIONES, SUBSIDIOS Y OTRAS AYUDAS	0.00	0.00	2,745,798.05	0.00	2,745,798.05	0.00



MUNICIPIO DE COMALA, COL.
Sistema Integral de Contabilidad Gubernamental

**BALANZA DE COMPROBACION
DEL 1 DE ENERO AL 29 DE FEBRERO DE 2024**

Descripción	Saldo Anterior		Movimientos		Saldo Actual	
	Debe	Haber	Debe	Haber	Debe	Haber
TRANSFERENCIAS AL RESTO DEL SECTOR PUBLICO	0.00	0.00	525,000.00	0.00	525,000.00	0.00
TRANSFERENCIAS A ENTIDADES PARAESTATALES	0.00	0.00	525,000.00	0.00	525,000.00	0.00
SUBSIDIOS Y SUBENCIONES	0.00	0.00	172,791.00	0.00	172,791.00	0.00
SUBSIDIOS	0.00	0.00	172,791.00	0.00	172,791.00	0.00
AYUDAS SOCIALES	0.00	0.00	55,200.00	0.00	55,200.00	0.00
AYUDAS SOCIALES A PERSONAS	0.00	0.00	51,200.00	0.00	51,200.00	0.00
AYUDAS SOCIALES A INSTITUCIONES	0.00	0.00	4,000.00	0.00	4,000.00	0.00
PENSIONES Y JUBILACIONES	0.00	0.00	1,992,807.05	0.00	1,992,807.05	0.00
PENSIONES	0.00	0.00	302,235.08	0.00	302,235.08	0.00
JUBILACIONES	0.00	0.00	1,690,571.97	0.00	1,690,571.97	0.00
INTERESES, COMISIONES Y OTROS GASTOS DE LA DEUDA PUBLICA	0.00	0.00	449,967.57	0.00	449,967.57	0.00
INTERESES DE LA DEUDA PÚBLICA INTERNA	0.00	0.00	449,967.57	0.00	449,967.57	0.00
OTROS GASTOS Y PÉRDIDAS EXTRAORDINARIAS	0.00	0.00	0.00	1,163.45	0.00	1,163.45
OTROS GASTOS	0.00	0.00	0.00	1,163.45	0.00	1,163.45
GASTOS DE EJERCICIOS ANTERIORES	0.00	0.00	0.00	1,163.45	0.00	1,163.45
CUENTAS DE CIERRE CONTABLE						
CUENTAS DE ORDEN CONTABLES						
CUENTAS DE ORDEN PRESUPUESTARIAS						
LEY DE INGRESOS	0.00	0.00	274,278,076.88	274,278,076.88	0.00	0.00
LEY DE INGRESOS ESTIMADA	0.00	0.00	190,385,250.28	0.00	190,385,250.28	0.00
IMPUESTOS	0.00	0.00	12,476,409.63	0.00	12,476,409.63	0.00
DERECHOS	0.00	0.00	9,242,679.78	0.00	9,242,679.78	0.00
PRODUCTOS DE TIPO CORRIENTE	0.00	0.00	2,238,336.96	0.00	2,238,336.96	0.00
APROVECHAMIENTOS DE TIPO CORRIENTE	0.00	0.00	520,482.91	0.00	520,482.91	0.00
PARTICIPACIONES Y APORTACIONES.	0.00	0.00	165,907,341.00	0.00	165,907,341.00	0.00
LEY DE INGRESOS POR EJECUTAR	0.00	0.00	47,756,889.61	190,660,867.47	0.00	142,903,977.86
IMPUESTOS	0.00	0.00	8,394,049.53	12,526,242.48	0.00	4,132,192.95
DERECHOS	0.00	0.00	1,906,614.33	9,265,149.32	0.00	7,358,534.99



MUNICIPIO DE COMALA, COL.
Sistema Integral de Contabilidad Gubernamental

**BALANZA DE COMPROBACION
DEL 1 DE ENERO AL 29 DE FEBRERO DE 2024**

Descripción	Saldo Anterior		Movimientos		Saldo Actual	
	Debe	Haber	Debe	Haber	Debe	Haber
PRODUCTOS DE TIPO CORRIENTE	0.00	0.00	278,825.75	2,240,391.06	0.00	1,961,565.31
APROVECHAMIENTOS DE TIPO CORRIENTE	0.00	0.00	336,445.65	520,482.91	0.00	184,037.26
PARTICIPACIONES Y APORTACIONES.	0.00	0.00	36,840,954.35	166,108,601.70	0.00	129,267,647.35
MODIFICACIONES A LA LEY DE INGRESOS ESTIMADA	0.00	0.00	0.00	12,172,187.00	0.00	12,172,187.00
PARTICIPACIONES Y APORTACIONES.	0.00	0.00	0.00	12,172,187.00	0.00	12,172,187.00
LEY DE INGRESOS DEVENGADA	0.00	0.00	35,860,319.80	35,860,319.80	0.00	0.00
IMPUESTOS	0.00	0.00	8,443,882.38	8,443,882.38	0.00	0.00
DERECHOS	0.00	0.00	1,929,083.87	1,929,083.87	0.00	0.00
PRODUCTOS DE TIPO CORRIENTE	0.00	0.00	280,879.85	280,879.85	0.00	0.00
APROVECHAMIENTOS DE TIPO CORRIENTE	0.00	0.00	336,445.65	336,445.65	0.00	0.00
PARTICIPACIONES Y APORTACIONES.	0.00	0.00	24,870,028.05	24,870,028.05	0.00	0.00
LEY DE INGRESOS RECAUDADA	0.00	0.00	275,617.19	35,584,702.61	0.00	35,309,085.42
IMPUESTOS	0.00	0.00	49,832.85	8,394,049.53	0.00	8,344,216.68
DERECHOS	0.00	0.00	22,469.54	1,906,614.33	0.00	1,884,144.79
PRODUCTOS DE TIPO CORRIENTE	0.00	0.00	2,054.10	278,825.75	0.00	276,771.65
APROVECHAMIENTOS DE TIPO CORRIENTE	0.00	0.00	0.00	336,445.65	0.00	336,445.65
PARTICIPACIONES Y APORTACIONES.	0.00	0.00	201,260.70	24,668,767.35	0.00	24,467,506.65
PRESUPUESTO DE EGRESOS	0.00	0.00	337,730,506.62	337,730,506.62	0.00	0.00
PRESUPUESTO DE EGRESOS APROBADO	0.00	0.00	0.00	190,385,250.28	0.00	190,385,250.28
SERVICIOS PERSONALES	0.00	0.00	0.00	86,374,496.76	0.00	86,374,496.76
MATERIALES Y SUMINISTROS	0.00	0.00	0.00	9,512,785.20	0.00	9,512,785.20
SERVICIOS GENERALES	0.00	0.00	0.00	11,661,488.25	0.00	11,661,488.25
TRANSFERENCIAS, ASIGNACIONES, SUBSIDIOS Y OTRAS AYUDAS	0.00	0.00	0.00	26,326,982.53	0.00	26,326,982.53
BIENES MUEBLES, INMUEBLES E INTANGIBLES	0.00	0.00	0.00	892,056.75	0.00	892,056.75
INVERSION PUBLICA	0.00	0.00	0.00	40,437,728.20	0.00	40,437,728.20
DEUDA PUBLICA	0.00	0.00	0.00	15,179,712.59	0.00	15,179,712.59
PRESUPUESTO DE EGRESOS POR EJERCER	0.00	0.00	216,693,067.67	55,093,714.42	161,599,353.25	0.00
SERVICIOS PERSONALES	0.00	0.00	87,432,885.25	11,222,495.53	76,210,389.72	0.00
MATERIALES Y SUMINISTROS	0.00	0.00	10,440,106.83	2,295,344.57	8,144,762.26	0.00
SERVICIOS GENERALES	0.00	0.00	12,853,234.04	2,915,188.36	9,938,045.68	0.00



MUNICIPIO DE COMALA, COL.
Sistema Integral de Contabilidad Gubernamental

BALANZA DE COMPROBACION

DEL 1 DE ENERO AL 29 DE FEBRERO DE 2024

Descripción	Saldo Anterior		Movimientos		Saldo Actual	
	Debe	Haber	Debe	Haber	Debe	Haber
TRANSFERENCIAS, ASIGNACIONES, SUBSIDIOS Y OTRAS AYUDAS	0.00	0.00	26,326,982.53	2,745,798.05	23,581,184.48	0.00
BIENES MUEBLES, INMUEBLES E INTANGIBLES	0.00	0.00	912,056.75	28,977.99	883,078.76	0.00
INVERSION PUBLICA	0.00	0.00	63,548,089.68	34,357,727.68	29,190,362.00	0.00
DEUDA PUBLICA	0.00	0.00	15,179,712.59	1,528,182.24	13,651,530.35	0.00
MODIFICACIONES AL PRESUPUESTO DE EGRESOS APROBADO	0.00	0.00	26,858,223.26	26,034,485.84	823,737.42	0.00
SERVICIOS PERSONALES	0.00	0.00	1,045,341.32	1,045,341.32	0.00	0.00
MATERIALES Y SUMINISTROS	0.00	0.00	782,690.00	782,690.00	0.00	0.00
SERVICIOS GENERALES	0.00	0.00	1,076,093.04	1,076,093.04	0.00	0.00
BIENES MUEBLES, INMUEBLES E INTANGIBLES	0.00	0.00	20,000.00	20,000.00	0.00	0.00
INVERSION PUBLICA	0.00	0.00	23,934,098.90	23,110,361.48	823,737.42	0.00
PRESUPUESTO DE EGRESOS COMPROMETIDO	0.00	0.00	28,716,006.81	23,828,453.75	4,887,553.06	0.00
SERVICIOS PERSONALES	0.00	0.00	10,190,201.38	10,190,201.38	0.00	0.00
MATERIALES Y SUMINISTROS	0.00	0.00	1,657,286.20	1,657,286.20	0.00	0.00
SERVICIOS GENERALES	0.00	0.00	1,954,748.07	1,954,748.07	0.00	0.00
TRANSFERENCIAS, ASIGNACIONES, SUBSIDIOS Y OTRAS AYUDAS	0.00	0.00	2,745,798.05	2,745,798.05	0.00	0.00
BIENES MUEBLES, INMUEBLES E INTANGIBLES	0.00	0.00	8,977.99	8,977.99	0.00	0.00
INVERSION PUBLICA	0.00	0.00	10,630,812.88	5,743,259.82	4,887,553.06	0.00
DEUDA PUBLICA	0.00	0.00	1,528,182.24	1,528,182.24	0.00	0.00
PRESUPUESTO DE EGRESOS DEVENGADO	0.00	0.00	23,672,209.90	21,550,592.32	2,121,617.58	0.00
SERVICIOS PERSONALES	0.00	0.00	10,190,201.38	10,190,201.38	0.00	0.00
MATERIALES Y SUMINISTROS	0.00	0.00	1,542,400.54	1,542,400.54	0.00	0.00
SERVICIOS GENERALES	0.00	0.00	1,913,389.88	1,899,504.01	13,885.87	0.00
TRANSFERENCIAS, ASIGNACIONES, SUBSIDIOS Y OTRAS AYUDAS	0.00	0.00	2,745,798.05	2,742,898.05	2,900.00	0.00
BIENES MUEBLES, INMUEBLES E INTANGIBLES	0.00	0.00	8,977.99	8,977.99	0.00	0.00
INVERSION PUBLICA	0.00	0.00	5,743,259.82	3,638,428.11	2,104,831.71	0.00
DEUDA PUBLICA	0.00	0.00	1,528,182.24	1,528,182.24	0.00	0.00
PRESUPUESTO DE EGRESOS EJERCIDO	0.00	0.00	21,143,485.47	20,764,601.21	378,884.26	0.00
SERVICIOS PERSONALES	0.00	0.00	10,191,691.36	10,191,691.36	0.00	0.00



MUNICIPIO DE COMALA, COL.
 Sistema Integral de Contabilidad Gubernamental
BALANZA DE COMPROBACION
DEL 1 DE ENERO AL 29 DE FEBRERO DE 2024

Descripción	Saldo Anterior		Movimientos		Saldo Actual	
	Debe	Haber	Debe	Haber	Debe	Haber
MATERIALES Y SUMINISTROS	0.00	0.00	1,397,768.91	1,122,214.54	275,554.37	0.00
SERVICIOS GENERALES	0.00	0.00	1,842,722.91	1,739,393.02	103,329.89	0.00
TRANSFERENCIAS, ASIGNACIONES, SUBSIDIOS Y OTRAS AYUDAS	0.00	0.00	2,742,898.05	2,742,898.05	0.00	0.00
BIENES MUEBLES, INMUEBLES E INTANGIBLES	0.00	0.00	8,977.99	8,977.99	0.00	0.00
INVERSION PUBLICA	0.00	0.00	3,431,244.01	3,431,244.01	0.00	0.00
DEUDA PUBLICA	0.00	0.00	1,528,182.24	1,528,182.24	0.00	0.00
PRESUPUESTO DE EGRESOS PAGADO	0.00	0.00	20,647,513.51	73,408.80	20,574,104.71	0.00
SERVICIOS PERSONALES	0.00	0.00	10,178,644.19	14,537.15	10,164,107.04	0.00
MATERIALES Y SUMINISTROS	0.00	0.00	1,092,468.57	0.00	1,092,468.57	0.00
SERVICIOS GENERALES	0.00	0.00	1,665,098.46	58,871.65	1,606,226.81	0.00
TRANSFERENCIAS, ASIGNACIONES, SUBSIDIOS Y OTRAS AYUDAS	0.00	0.00	2,742,898.05	0.00	2,742,898.05	0.00
BIENES MUEBLES, INMUEBLES E INTANGIBLES	0.00	0.00	8,977.99	0.00	8,977.99	0.00
INVERSION PUBLICA	0.00	0.00	3,431,244.01	0.00	3,431,244.01	0.00
DEUDA PUBLICA	0.00	0.00	1,528,182.24	0.00	1,528,182.24	0.00
CUENTAS DE CIERRE PRESUPUESTARIO						
TOTAL:	225,487,864.48	225,487,864.48	750,880,161.08	750,880,161.08	638,907,963.50	638,907,963.50